

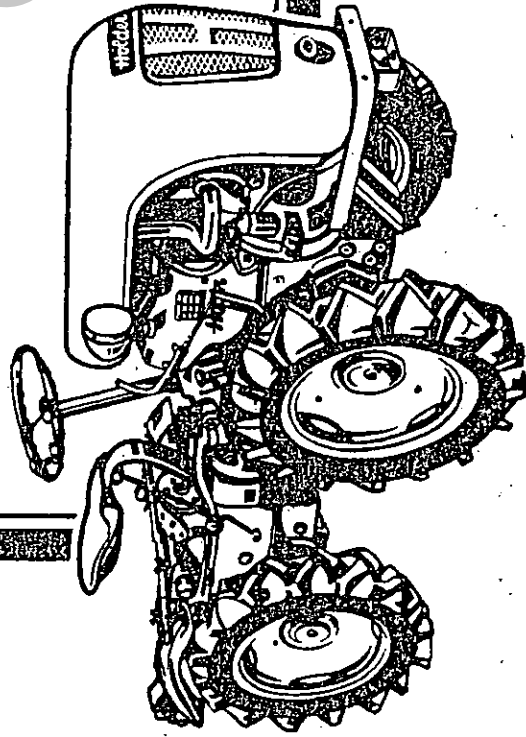
holder

Ersatzteilliste

Allradschlepper Cultitrac A 12

* Bis FG.Nr 11 000 *

GEBRÜDER HOLDER · MASCHINENFABRIK · METZINGEN



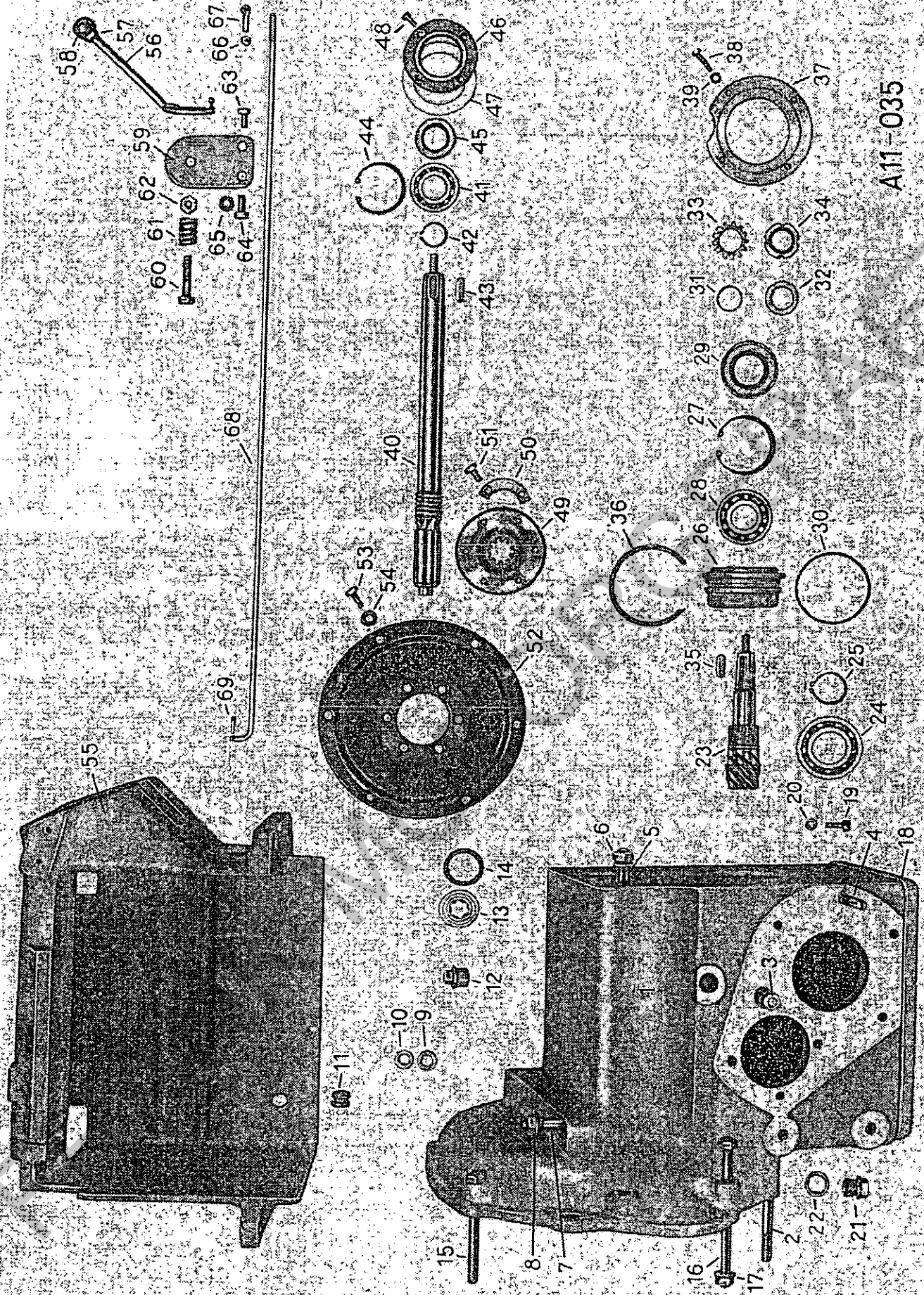
Fernsprecher:

Metzingen 235, 236, 237

Fernschreiber:

0729835

Bild-Nr.	Bestell-Bezeichnung	Benennung des Teils	Abmessung (größter Ø, größte Länge)	Stückzahl pro Masch.	Masch.-Nr.
A. Getriebegehäuse vorn, Behälterträger, Gasregulierung (Tafel I)					
1	A 11 071 B 02	Getriebegehäuse vorn		1	
2	DIN 939/A M 10 x 60	Stiftschraube (f. Motor)	M 10 x 60	2	
3	DIN 939/A M 10 x 28	Stiftschraube (f. Achstrichter)	M 10 x 28	14	
	DIN 137/B 10	Federscheibe	B 10	16	
	DIN 555/M 10	Sechskantmutter	M 10	16	
4	DIN 939/A M 10 x 40	Stiftschraube (f. Achstrichter)	M 10 x 40	2	
5	DIN 939/A M 12 x 35	Stiftschraube (f. Anschlußgehäuse)	M 12 x 35	4	
6	DIN 555/M 12	Sechskantmutter	M 12	4	
	DIN 137/B 12	Federscheibe	B 12	4	
7	DIN 939/A M 10 x 40	Stiftschraube (f. Behälterträger)	M 10 x 40	2	
8	DIN 555/M 10	Sechskantmutter	M 10	4	
	DIN 137/B 10	Federscheibe	B 10	4	
9	000 991 22 41	Scheibe (f. Behälterträger Mont.)	10,5 x 22 ϕ x 5	4	
10	DIN 433/10,5	Scheibe (f. Behälterträger Mont.)	10,5 i ϕ (1,5 st.)	n. Bed.	
	DIN 125/10,5	Scheibe (f. Behälterträger Mont.)	10,5 (2,5 st.)	n. Bed.	
11	000 997 01 14	Gummitülle (f. Bohrung 16,5 ϕ)	R 1/2"	1	
12	000 993 00 51	Stopfen (f. Öleinfüllung)	Gew. R 1"	1	
13	000 993 01 36	Ölstandsauge	33 x 40 ϕ x 1	1	
14	000 997 02 49	Dichtring	M 10 x 95	3	
15	DIN 931-5D/M 10 x 95	Sechskantschraube (f. Motor)	M 10 x 120	2	
16	DIN 931-8G/M 10 x 120	Sechskantschraube (f. Anlasser)	M 10	7	
17	DIN 555/M 10	Sechskantmutter	B 10	7	
	DIN 137/B 10	Federscheibe		7	
18	A 11 071 A 04	Gehäusedeckel		1	
	A 11 081 A 80	Dichtung z. Gehäusedeckel	207 x 267 x 0,5	1	



A11-035

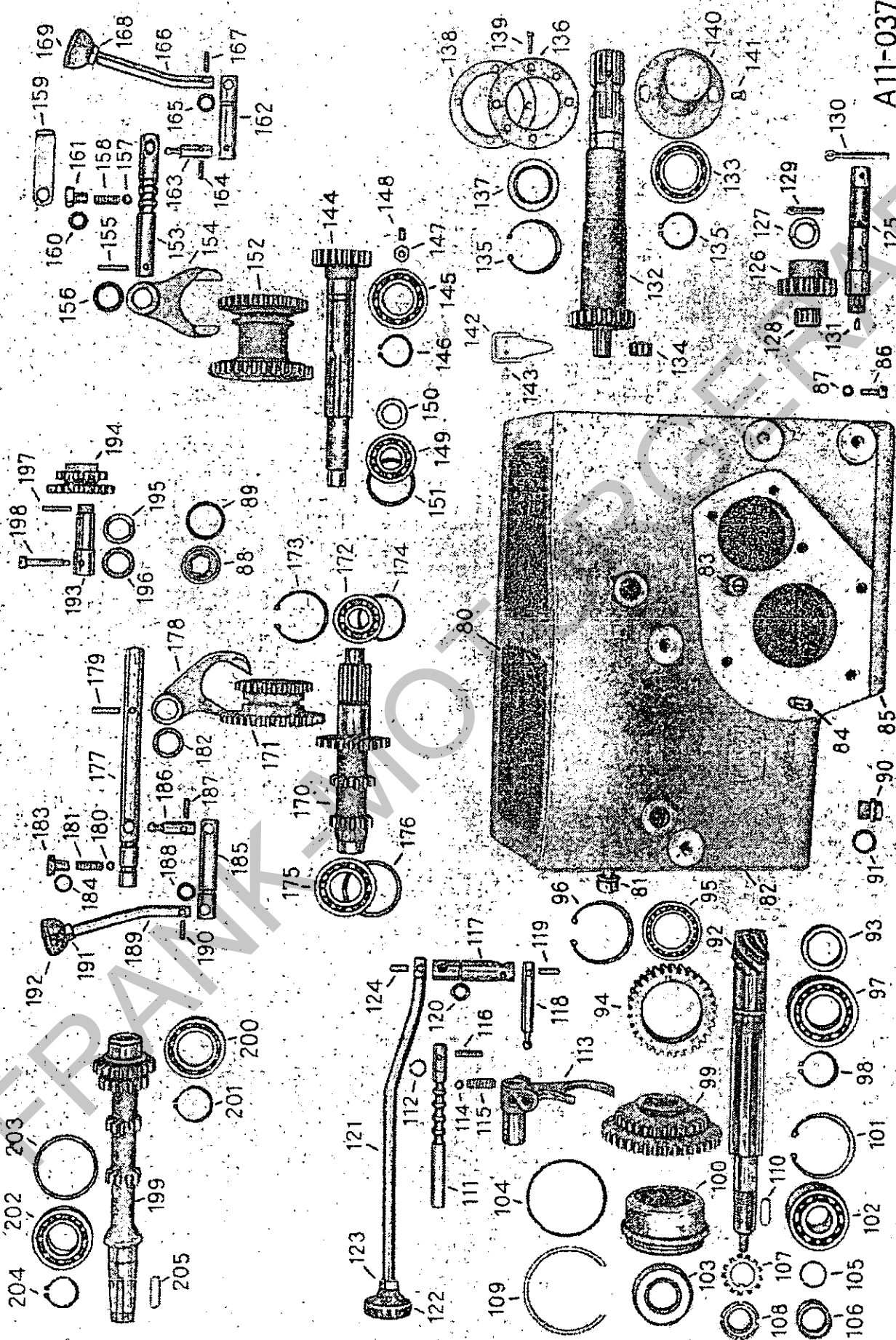
Tafel 1 : Getriebegehäuse vorn, Behälterträger, Gasregulierung

Bild-Nr.	Bestell-Bezeichnung	Benennung des Teils	Abmessung (größter Ø, größte Länge)	Stückzahl pro Masch.	Masch.-Nr.
19	DIN 912-8G/M 8 x 20	Innensechskantschraube	M 8 x 20	10	
20	DIN 7603-Alu/D 8 x 12	Dichtring	D 8 x 12	10	
21	DIN 910/M 20 x 1,5	Verschlußschraube (Ölablaß)	M 20 x 1,5	1	
22	DIN 7603-Alu/A 20 x 26	Flachdichtung	A 20 x 26	1	
23	A 11 074 12 02	Kegelradwelle kurz (nur zus. mit Tellerrad lieferbar)	172,5 lg.	1	
24	DIN 625/6207	Ring-Rillenlager	35 x 72 x 17	1	
25	DIN 471/A 35	Seegersicherung	A 35	1	
26	A 10 071 01 14	Lagergehäuse vorn	J 62	1	
27	DIN 472/J 62	Seegersicherung	25 x 62 x 25,4	2	
28	DIN 628/3305 x	Ring-Schräglager	35 x 62 x 12	1	
29	DIN 6503/35 x 62 x 12	Simmerring	75 x 81 Ø x 3 Ø	1	
30	000 997 15 09	Ringdichtung	24 x 28 Ø x 2 Ø	1	
31	000 997 16 09	Ringdichtung	35ä Ø x 14	1	
32	504 077 00 40	Zwischenring	25 x 32 Ø (MB 5)	1	
33	000 994 02 60	Sicherungsblech	M 25 x 1,5 (KM 5)	1	
34	000 990 01 60	Mutter	A 8 x 5 x 25	1	
35	DIN 6885/A 8 x 5 x 25	Paßfeder	80,2 x 90 Ø x 0,2	n. Bed.	
36	000 991 71 40	Beilegescheibe (offen)	80,2 x 90 Ø x 0,5	n. Bed.	
37	000 991 72 40	Beilegescheibe (offen)			
38	A 10 071 A 15	Lagergehäusedeckel	M 6 x 25	1	
39	DIN 558/M 6 x 25	Sechskantschraube	B 6	4	
40	DIN 137/B 6	Federscheibe	368 lg.	4	
41	A 11 072 A 18	Antriebswelle vorn	25 x 52 x 15	1	
42	DIN 625/6205	Ring-Rillenlager	A 25	1	
43	DIN 471/A 25	Seegersicherung	A 8 x 5 x 25	2	
44	DIN 6885/A 8 x 5 x 25	Paßfeder	J 52	1	
45	DIN 472/J 52	Seegersicherung		1	

Bild-Nr.	Bestell-Bezeichnung	Benennung des Teils	Abmessung (größter Ø, größte Länge)	Stückzahl pro Masch.	Masch.-Nr.
45	DIN 6503/25 x 42 x 10	Simmerring	25 x 42 x 10	1	
46	PZ 511 A 06	Lagerdeckel		1	
47	P 511 A 80	Dichtung z. Lagerdeckel	53 x 78 ϕ x 0,25	1	
48	DIN 63/A M 5 x 15	Senkschraube	A M 5 x 15	4	
49	A 11 042 A 04	Nabe (f. Drehelast. Kuppl.)		1	
50	000 994 08 60	Sicherungsblech		3	
51	DIN 933-8G/M 8 x 15	Sechskantschraube (f. Nabe)	M 8 x 15	6	
52	A 11 040 A 35	Zsb. Drehelast.Kupplung		1	
53	DIN 933-8G/M 8 x 20	Sechskantschraube (f. Drehelast.Kuppl.)	M 8 x 20	6	
54	DIN 137/B 8	Federscheibe	B 8	6	
55	A 10 062 A 01	Behälterträger		1	
56	504 130 00 11	Zsb. Handhebel (f. Gasregulierung)		1	
57	DIN 439/M 8	f. Sechskantmutter	M 8	1	
58	000 999 52 10	Kugelknopf (f. Gasreg.)	Gew. M 8	1	
59	504 131 00 03	Lagerblech		1	
60	DIN 601/M 10 x 45	Sechskantschraube	M 10 x 45	1	
61	000 992 05 01	Druckfeder	11i ϕ x 28 x 4,5 ϕ	1	
62	DIN 439/M 10	f. Sechskantmutter	M 10	1	
63	DIN 558/M 8 x 15	Sechskantschraube	M 8 x 15	2	
64	DIN 558/M 8 x 20	Sechskantschraube	M 8 x 20	1	
65	DIN 137/B 8	Federscheibe	B 8	1	
66	DIN 934/M 5	Sechskantmutter	M 5	2	
67	DIN 71 802/B 8 x 4	Winkelgelenk (Rechtsgew.)	B 8 x 4	1	
68	A 11 131 A 06	Gestänge	5 ϕ	1	
69	DIN 94/1,5 x 15	Splint	1,5 x 15	1	

Bild-Nr.	Bestell-Bezeichnung	Benennung des Teils	Abmessung (größter Ø, größte Länge)	Stückzahl pro Masch.	Masch.-Nr.
B. Getriebegehäuse hinten (Tafel 2)					
80	A 11 071 A 03	Getriebegehäuse hinten	M 12 x 30	1	
81	DIN 939/A M 12 x 30 DIN 137/B 12 DIN 555/M 12	Stiftschraube (f. Kuppl.Geh.) Federscheibe Sechskantmutter	B 12 M 12	4 4 4	
82	A 10 041 A 80	Dichtung (f. Kuppl.Geh.)	208 x 267 x 0,5	1	
83	DIN 939/A M 10 x 28 DIN 137/B 10 DIN 555/M 10	Stiftschraube (f. Achstr.) Federscheibe Sechskantmutter	M 10 x 28 B 10 M 10	14 16 16	
84	DIN 939/A M 10 x 40	Stiftschraube (f. Achstr.)	M 10 x 40	2	
85	A 11 071 A 04 A 11 081 A 80	Gehäusedeckel Dichtung (f. Gehäusedeckel)		1 1	
86	DIN 912-8G/M 8 x 20	Innensechskantschraube	207 x 267 x 0,5 M 8 x 20	10	
87	DIN 7603-Alu/D 8 x 12	Dichtring	D 8 x 12	10	
88	000 993 01 36 000 997 02 40	Olstandsanzeiger Dichtring	Gew. R 1" 33 x 40 Ø x 1	1 1	
89	DIN 910/M 20 x 1,5 DIN 7603-Alu/A 20 x 26	Verschlußschraube (Ölablaß) Flachdichtung	M 20 x 1,5 A 20 x 26	1 1	
90	A 11 074 01 02 000 994 37 21	Kegelradwelle lg. Distanzring	327 lg. 45 Ø x 5 x 18	1 1	
91	A 10 074 A 16 DIN 625/6007	Zahnrad (z. Schmierung) Ring-Rillenlager	31 Zähne 35 x 62 x 14	1 1	
92	DIN 472/J 62 DIN 625/6207	Seegersicherung Ring-Rillenlager	J 62 35 x 72 x 17	2 1	
93	DIN 471/A 35 A 11 074 A 10	Seegersicherung Schaltrad f. 1., 2. u. Rückwärtsgang	A 35 29/38 Zähne	1 1	

Bild-Nr.	Bestell-Bezeichnung	Benennung des Teils	Abmessung (größter Ø, größte Länge)	Stückzahl pro Masch.	Masch.-Nr.
100	A 11 071 05 14	Lagergehäuse hinten	J 62	1	
101	DIN 472/J 62	Seegersicherung	25 x 62 x 12	2	
102	DIN 628/3305 x	Ring-Schräglager	35 x 62 x 12	1	
103	DIN 6503/35 x 62 x 12	Simmerring	75 x 81 Ø x 3 Ø	1	
104	000 997 15 09	Ringdichtung	24 x 28 Ø x 2 Ø	1	
105	000 997 16 09	Ringdichtung	35 Ø x 14	1	
106	504 077 00 40	Zwischenring	25 x 32 Ø (MB 5)	1	
107	000 994 02 60	Sicherungsblech	M 25 x 1,5 (KM 5)	1	
108	000 990 01 60	Mutter	80,2 x 90 Ø x 0,2	1	
109	000 991 71 40	Beilegescheibe	80,2 x 90 Ø x 0,5	n. Bed.	
	000 991 72 40	Beilegescheibe	A 8 x 5 x 25	n. Bed.	
110	DIN 6885/A 8 x 5 x 25	Paßfeder	16 Ø x 165	1	
111	A 10 075 01 01	Schaltwelle f. 1., 2. u. Rückwärtsgang	A 16	1	
112	DIN 471 /A 16	Seegersicherung		1	
113	A 11 075 A 04	Schaltgabel f. 1., 2. u. Rückwärtsgang		1	
114	DIN 5401/10 Ø E	Kugel	10 Ø	1	
115	000 992 01 01	Druckfeder	9,5 Ø x 27 x 1,6 Ø	1	
116	DIN 1481/6 x 30	Spannstift	6 x 30	1	
117	A 10 075 01 12	Schalffingerwelle f. 1., 2. u. Rückwärtsg.	20 Ø x 84	1	
118	A 10 074 A 30	Schalffinger lg.	90 lg.	1	
119	DIN 1481/6 x 20	Spannstift	6 x 20	1	
120	000 997 01 09	Ringdichtung	12 x 20 Ø x 4 Ø	1	
121	A 11 075 A 20	Gangschalthebel	Gew. M 12	1	
122	A 10 999 31 10	Schaltnopf (Gangstufen)	M 12	1	
123	DIN 936/M 12	fl. Sechskantmutter	6 x 20	1	
124	DIN 1481/6 x 20	Spannstift	40 Ø x 18	1	
	A 11 075 A 46	Verstärkungsring	146 lg.	1	
125	A 11 074 A 20	Lagerbolzen f. Umkehrrod		1	



A11-037

fafel 2: Getriebegehäuse hinten

Bild-Nr.	Bestell-Bezeichnung	Benennung des Teils	Abmessung (größerer Ø, größte Länge)	Stückzahl pro Masch.	Masch.-Nr.
126	A 11 074 A 15	Umkehrad f. Zapfwelle	17 Zähne	1	
127	000 991 20 41	Anlauftring	20 x 32 Ø x 4	2	
128	000 997 36 60	Nadelkäfig	20 x 26 Ø x 17	2	
129	DIN 94/6 x 30	Splint	6 x 30	1	
130	DIN 94/6 x 55	Splint	6 x 55	1	
131	000 997 12 43	Verschlußstopfen	7 Ø x 6 x 8 Ø	1	
132	A 11 077 C 20	Normzapfwelle	328 bzw. 308 lg.	1	
133	DIN 625/6007	Ring-Rillentlager	35 x 62 x 14	1	
134	DIN 471/A 35	Seegersicherung	A 35	1	
135	000 997 37 60	Nadelkäfig	18 x 24 Ø x 13	2	
136	DIN 472/J 62	Seegersicherung	J 62	1	
137	B 12 074 A 41	Lagerdeckel (f. Zapfwelle)		1	
138	DIN 6503/35 x 52 Ø x 10	Simmerring	35 x 52 Ø x 10	1	
139	A 10 077 A 82	Dichtring (f. Lagerdeckel)		1	
140	DIN 63/M 6 x 20	Senkschraube	M 6 x 20	4	
141	B 12 070 A 62	Zsb. Schutzhülse		1	
142	DIN 86/A M 6 x 12	Halbrundschraube	M 6 x 12	2	
143	A 10 075 A 25	Ölabtropfblech		1	
144	DIN 1476/3,5 x 10	Halbrundkerbnagel	3,5 x 10	2	
145	A 11 077 A 21	Vorgelegewelle (f. Normzapfwelle)	240 lg.	1	
146	DIN 625/6206	Ring-Rillentlager	30 x 62 x 16	1	
147	DIN 471/A 30	Seegersicherung	A 30	1	
148	DIN 439/M 8	f. Sechskantmutter	M 8	1	
149	DIN 551/M 8 x 15	Gewindestift m. Kegelsatz	M 8 x 15	1	
150	DIN 625/6304	Ring-Rillentlager	20 x 52 x 15	1	
151	000 991 20 41	Anlauftring	20 x 32 Ø x 4	1	
	000 991 06 40	Beilegescheibe	42 x 51,8 Ø x 0,2	n. Bed.	
	000 991 27 40	Beilegescheibe	42 x 51,8 Ø x 0,5	n. Bed.	

Bild-Nr.	Bestell-Bezeichnung	Benennung des Teils	Abmessung (größter Ø, größte Länge)	Stückzahl pro Masch.	Masch.-Nr.
152	000 991 31 40	Beilegescheibe	42 x 51,8 Ø x 1,0	n. Bed.	
153	A 11 077 A 14	Schaltrah (f. Normzapfw.)	30/35 Zähne	1	
154	A 11 075 03 01	Schaltwelle (f. Normzapfw.)	143 lg.	1	
155	A 10 075 01 06	Schaltgabel (f. Normzapfw.)		1	
156	DIN 1481/6 x 30	Spannstift	6 x 30	1	
	000 991 02 40	Beilegescheibe	20,5 x 33 Ø x 0,5	n. Bed.	
	000 991 03 40	Beilegescheibe	20,5 x 33 Ø x 1,0	n. Bed.	
	000 991 84 40	Beilegescheibe	20,5 x 33 Ø x 2,0	n. Bed.	
157	DIN 5401/10 Ø E	Kugel	10 Ø	1	
158	000 992 01 01	Druckfeder	9,5 Ø x 27 x 1,6 Ø	1	
159	A 10 075 A 53	Anschlag		1	
160	000 997 04 30	Dichtung	13 x 20 Ø x 1,5	1	
161	DIN 558/M 12 x 20	Sechskantschraube	M 12 x 20	1	
162	A 10 075 03 12	Schaltfingerwelle (f. Normzapfw.)	84 lg.	1	
163	504 074 00 30	Schaltfinger	49 lg.	1	
164	DIN 1481/6 x 20	Spannstift	6 x 20	1	
165	000 997 01 09	Ringdichtung	12 x 20 Ø x 4 Ø	1	
166	A 10 075 A 16	Griff (f. Zapfwelle)	6 x 20	1	
167	DIN 1481/6 x 20	Spannstift	M 10	1	
168	DIN 439/M 10	f. Sechskantmutter	Gew. M 10	1	
169	A 10 999 12 10	Schaltknopf ("550-920")	212 lg.	1	
170	A 11 073 A 01	Vorgelegewelle	25/35 Zähne	1	
171	A 11 073 A 08	Schaltrah	20 x 52 x 15	1	
172	DIN 625/6304	Ring-Rillenanlager	J 52	1	
173	DIN 472/J 52	Seegersicherung	42 x 51,8 Ø x 0,2	n. Bed.	
174	000 991 06 40	Beilegescheibe	42 x 51,8 Ø x 0,5	n. Bed.	
175	000 991 27 40	Beilegescheibe	30 x 62 x 16	1	
	DIN 625/6206	Ring-Rillenanlager			

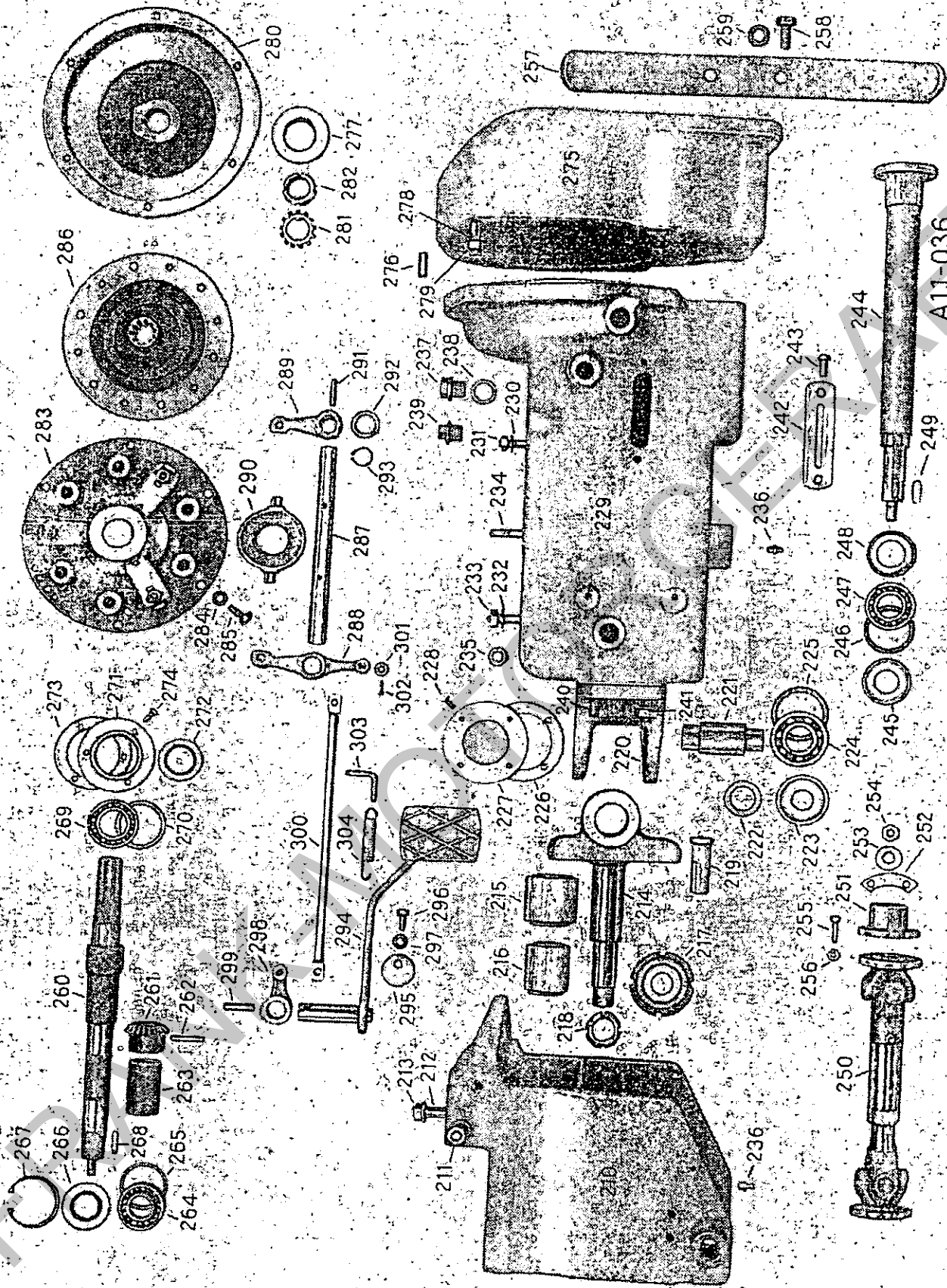
Bild-Nr.	Bestell-Bezeichnung	Benennung des Teils	Abmessung (größter Ø, größte Länge)	Stückzahl pro Masch.	Masch.-Nr.
176	000 991 74 40	Beilegescheibe	52 x 61,8 ϕ x 0,2	n. Bed.	
	000 991 75 40	Beilegescheibe	52 x 61,8 ϕ x 0,5	n. Bed.	
177	A 10 075 02 01	Schaltwelle (f. Vorstufe)	250 lg.	1	
178	A 10 075 04 06	Schaltgabel (f. Vorstufe)		1	
179	DIN 1481/6 x 30	Spannstift	6 x 30	1	
180	DIN 5401/10 ϕ E	Kugel	10 ϕ	1	
181	000 992 01 01	Druckfeder	9,5 ϕ x 27 x 1,6 ϕ	1	
182	000 991 02 40	Beilegescheibe	20,5 x 33 ϕ x 0,5	n. Bed.	
	000 991 84 40	Beilegescheibe	20,5 x 33 ϕ x 2,0	n. Bed.	
	000 991 03 40	Beilegescheibe	20,5 x 33 ϕ x 1,0	n. Bed.	
183	DIN 558/M 12 x 15	Sechskantschraube	M 12 x 15	1	
184	000 997 04 30	Dichtung	13 x 20 ϕ x 1,5	1	
185	A 10 075 02 12	Schaltfingerwelle (f. Vorstufe)	104 lg.	1	
186	504 074 00 30	Schaltfinger	49 lg.	1	
187	DIN 1481/6 x 20	Spannstift	6 x 20	1	
188	000 997 01 09	Ringdichtung	12 x 20 ϕ x 4 ϕ	1	
189	A 10 075 A 16	Griff (f. Vorstufe)		1	
190	DIN 1481/6 x 20	Spannstift	6 x 20	1	
191	DIN 439/M 10	f. Sechskantmutter	M 10	1	
192	A 10 999 13 10	Schaltknopf ("S"- "L")	Gew. M 10	1	
193	A 10 074 A 01	Rücklaufbolzen	75,5 lg.	1	
194	A 11 070 A 06	Zsb. Rücklaufrad	21 Zähne	1	
	504 074 00 06	Büchse (einzeln)	24 ϕ x 30	1	
195	000 991 20 41	Anlaufing	20 x 32 ϕ x 4	2	
196	000 991 46 40	Beilegescheibe	20,3 x 33 ϕ x 0,2	n. Bed.	
	000 991 02 40	Beilegescheibe	20,3 x 33 ϕ x 0,5	n. Bed.	
197	DIN 1481/6 x 30	Spannstift	6 x 30	1	
198	DIN 561/M 10 x 45	Sechskantschraube m. Zapfen	M 10 x 45	1	

Bild-Nr.	Bestell-Bezeichnung	Benennung des Teils	Abmessung (größter Ø, größte Länge)	Stückzahl pro Masch.	Masch.-Nr.
199	A 11 072 A 02	Antriebswelle	289 lg.	1	
200	DIN 625/6007	Ring-Rillenger	35 x 62 x 14	1	
201	DIN 471/A 35	Seegericherung	A 35	1	
202	DIN 625/6206 N	Ring-Rillenger mit Nute	30 x 62 x 16	1	
203	DIN 5417/Sp 62 A	Sprengring	Sp 62	1	
204	DIN 471/A 30	Seegericherung	A 30	1	
205	DIN 6885/A 8 x 5 x 25	Paßfeder	A 8 x 5 x 25	1	

C. Abschluß-, Zwischen- und Kupplungsgehäuse

(Tafel 3)

210	A 11 061 B 09	Anschlußgehäuse	M 10 x 20	1	
211	DIN 939/A M 10 x 20	Stiftschraube (f. Auspuff)	M 10	1	
	DIN 555/M 10	Sechskantmutter	B 10	1	
	DIN 137/B 10	Federscheibe	M 10 x 35	1	
212	DIN 939/A M 10 x 35	Stiftschraube (f. Behälterträger)	M 10	1	
213	DIN 555/M 10	Sechskantmutter	B 10	1	
	DIN 137/B 10	Federscheibe	35 x 56 Ø x 55	1	
214	A 10 061 A 16	Faustachse	28 x 48 Ø x 55	1	
215	000 992 35 90	Silentbloc	M 25 x 1,5 (KM 5)	1	
216	000 992 28 90	Silentbloc	63 lg.	1	
217	A 10 065 A 18	Anschlagmutter		1	
218	000 990 01 60	Mutter		1	
219	000 990 02 41	Anschlagbolzen		1	
220	A 10 065 A 17	Gabelstück		1	
221	A 10 065 A 20	Gelenkbolzen		1	



A11-036

Tafel 3: Anschluß-, Zwischen-, Kupplungsgehäuse

Bild-Nr.	Bestell-Bezeichnung	Benennung des Teils	Abmessung (größter Ø, größte Länge)	Stückzahl pro Masch.	Masch.-Nr.
222	000 991 04 08	Anlaufscheibe	25,5 x 40 ϕ x 2,5	2	
223	000 991 05 42	Niloring	6305 AV	2	
224	DIN 625/6305	Ring-Rillennager	25 x 62 x 17	2	
225	000 991 36 40	Beilegescheibe	48 x 61,8 ϕ x 0,2	n. Bed.	
	000 991 38 40	Beilegescheibe	48 x 61,8 ϕ x 0,5	n. Bed.	
226	A 10 077 A 82	Dichtung	62 x 88 ϕ x 0,5	2	
227	A 10 071 A 12	Abschlußdeckel		2	
228	DIN 63/A M 6 x 15	Senkschraube	M 6 x 15	8	
229	A 11 061 A 08	Zwischengehäuse		1	bis 8650
	A 11 061 B 08	Zwischengehäuse		1	ab 8651
230	DIN 939/A M 8 x 25	Stiftschraube (f. Hydr. Pumpe)	M 8 x 25	4	
231	DIN 555/M 8	Sechskantmütter	M 8	4	
	DIN 137/B 8	Federscheibe	B 8	4	
232	DIN 939/A M 10 x 35	Stiftschraube (f. Lenkung)	M 10 x 35	3	
233	DIN 555/M 10	Sechskantmütter	M 10	4	
	DIN 137/B 10	Federscheibe		4	
234	DIN 939/A M 10 x 40	Stiftschraube (f. Lenkg. u. Halter f. Bremszug)	M 10 x 40	1	
235	DIN 125/10,5	Scheibe	10,5 (2,5 st.)	n. Bed.	
	000 991 22 41	Scheibe	10,5 x 22 ϕ x 5	n. Bed.	
236	DIN 71 412/D 8	Einschlagnippel	D 8	2	
237	DIN 910/M 20 x 1,5	Verschlußschraube (Ölablaß)	M 20 x 1,5	1	
238	DIN 7603/Alu/A 20 x 26	Flachdichtung	A 20 x 26	1	
239	000 993 00 51	Stopfen (Öleinfüllung)	R 1/2"	1	
240	DIN 835-8G/A M 12 x 30	Stiftschraube (f. Gabelstück)	M 12 x 30	4	
241	DIN 555/M 12	Sechskantmütter	M 12	4	
	DIN 137/B 12	Federscheibe	B 12	4	
242	504 123 00 17	Führungsteile		2	

Bild-Nr.	Bestell-Bezeichnung	Benennung des Teils	Abmessung (größter Ø, größte Länge)	Stückzahl pro Masch.	Masch.-Nr.
243	DIN 1476/8 x 20	Halbrundkerbriegel	8 x 20	4	
244	A 11 072 A 19	Rücktriebwellen	371 lg.	1	
245	000 991 25 44	Dichtscheibe	25,5 BohrungsØ	1	
246	000 991 27 40	Beilegescheibe	42 x 51,8 Ø x 0,5	1	
247	DIN 625/6205	Ring-Rillennager	25 x 52 x 15	1	
248	000 991 31 44	Dichtscheibe	31,5 BohrungsØ	1	
249	DIN 6885/A 8 x 5 x 25	Paßfeder	A 8 x 5 x 25	1	
250	A 11 517 A 95	Teleskop-Gelenkwelle		1	
251	A 10 072 10 30	Befestigungsflansch		2	
252	000 994 05 60	Sicherungsblech		5	
253	000 991 57 41	Scheibe		10	
254	DIN 936 mg/M 10	Fl. Sechskantmutter	10,5 x 28 Ø x 4	5	
	DIN 935/M 10	Kronenmutter	M 10	10	
	DIN 94/2 x 20	Splint	M 10	5	
255	000 990 09 30	Sechskantschraube	2 x 20	5	
256	000 990 19 50	Sechskantmutter	M 8 x 25 (SW 11)	20	
257	A 11 063 A 05	Fußraute	M 8 (SW 11)	20	
258	DIN 558/M 12 x 25	Sechskantschraube	M 12 x 25	1	
259	DIN 137/B 12	Federscheibe	B 12	2	
260	A 11 072 A 21	Zwischenwelle	346 lg.	2	
261	A 10 072 A 08	Antriebskegelrad	15 Zähne	1	
262	DIN 1481/6 x 36	Spannstift	6 x 36	1	
263	A 11 074 A 46	Distanzrohr	56,6 lg.	1	
264	DIN 625/6205	Ring-Rillennager	25 x 52 x 15	1	
265	000 991 06 40	Beilegescheibe	42 x 51,8 Ø x 0,2	1	
	000 991 27 40	Beilegescheibe	42 x 51,8 Ø x 0,5	n. Bed.	
266	DIN 6503/25 x 52 x 10	Simmerring	25 x 52 x 10	n. Bed.	
267	DIN 472/J 52	Seegersicherung	J 52	1	

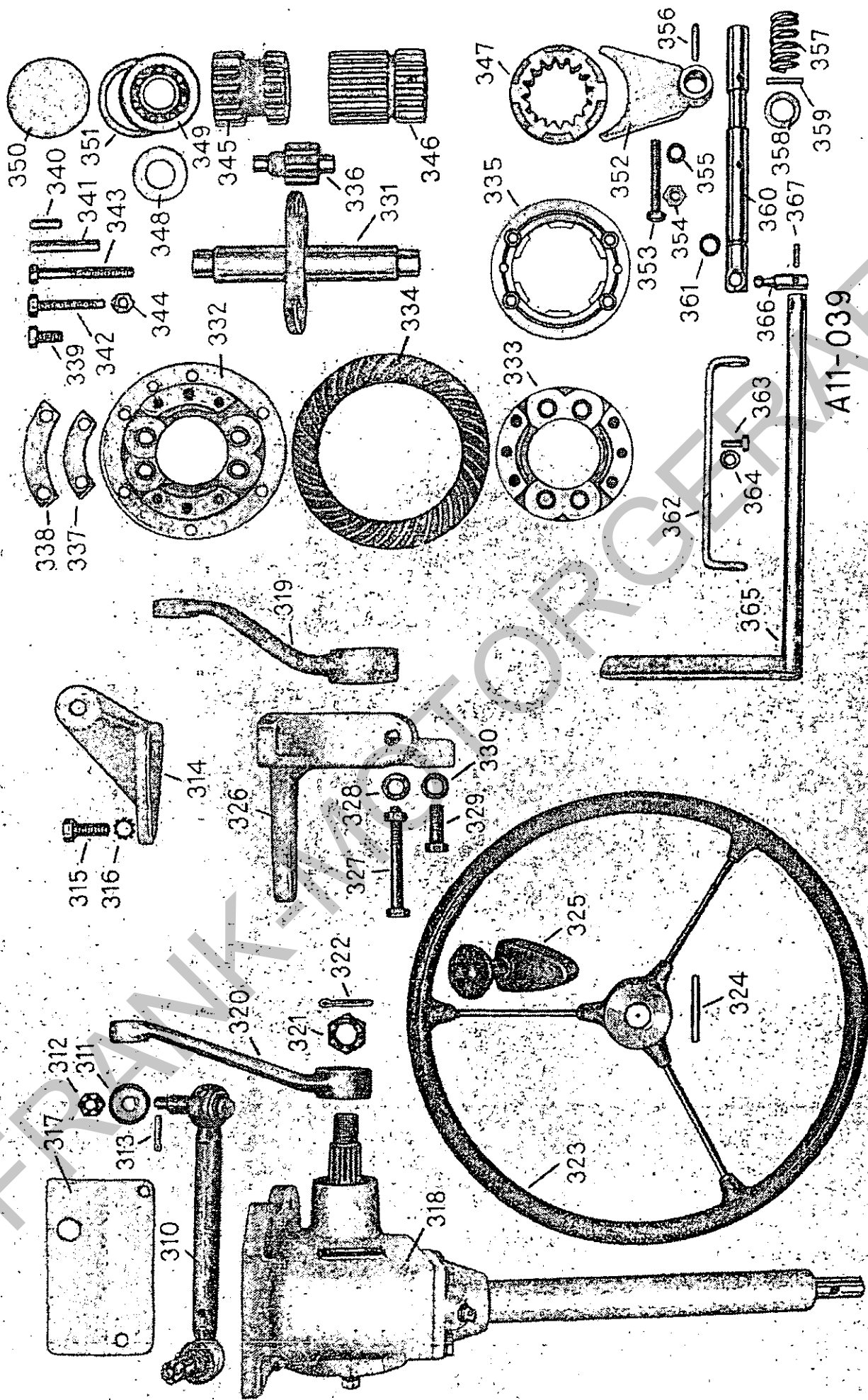
Im Ersatzfall A 11 517 12 95 oder B 95. Zwischengehäuse aussuchen. Nach Freigabe prüfen.

Bild-Nr.	Bestell-Bezeichnung	Benennung des Teils	Abmessung (größler Ø, größte Länge)	Stückzahl pro Masch.	Σ sa Masch.-Nr.
268	DIN 6885/A 8 x 5 x 25	Paßfeder	A 8 x 5 x 25	1	
269	DIN 625/6006	Ring-Rillengerade	30 x 55 x 13	1	
270	000 991 66 40	Beilegescheibe	46 x 54 Ø x 0,2	n. Bed.	
271	A 11 071 A 10	Lagerdeckel (f. Zwischenwelle)		1	
272	DIN 6503/30 x 47 x 10	Simmerring	30 x 47 x 10	1	
273	A 11 071 A 82	Dichtung	55 x 80 Ø x 0,5	1	
274	DIN 63/M 6 x 15	Senkschraube	M 6 x 15	3	
275	A 11 041 A 01	Kupplungsgehäuse		1	
276	DIN 1472/10 x 25	Paßkerbstift	10 x 25	1	
277	DIN 6503/30 x 62 x 12	Simmerring	30 x 62 x 12	1	
278	DIN 939-8G/A M 10 x 30	Stiftschraube (f. Zwischengeh.)	M 10 x 30	4	
279	DIN 555/M 10	Sechskantmutter	M 10	4	
	DIN 137/B 10	Federschraube	B 10	4	
280	A 11 042 A 05	Kupplungsglocke		1	
281	000 994 02 60	Sicherungsblech	25 x 32 (MB 5)	1	
282	000 990 01 60	Mutter	M 25 x 1,5 (KM 5)	1	
283	B 12 040 A 32	Zsb. Kupplung K 10	F.u.S. 18.81.900	1	
284	DIN 137/B 8	Federschraube	B 8	6	
285	DIN 933/M 8 x 20	Sechskantschraube	M 8 x 20	6	
286	B 12 040 A 31	Zsb. Mitnehmerscheibe K 10 E	F.u.S. 18.64.840	1	
287	A 11 042 A 02	Kupplungswelle	218 lg.	1	
288	A 10 042 02 06	Mitnehmer links		1	
289	B 12 042 01 06	Mitnehmer rechts		1	
290	A 11 040 A 07	Zsb. Kugellagerausrücker (Gr.: GKO)	F.u.S. 18.56.036.001	1	
291	DIN 1481/6 x 30	Spannstift	6 x 30	2	
292	000 991 03 40	Beilegescheibe	20,5 x 33 x 1	n. Bed.	
	000 991 02 40	Beilegescheibe	20,5 x 33 x 0,5	n. Bed.	
293	DIN 471/A 20	Seegersicherung	A 20	2	

Bild-Nr.	Bestell-Bezeichnung	Benennung des Teils	Abmessung (größter Ø, größte Länge)	Stückzahl pro Masch.	Masch.-Nr.
294	A 11 040 A 14	Zsb. Fußhebel		1	bis 8650
	A 11 040 B 14	Zsb. Fußhebel		1	ab 8651
295	A 11 042 A 28	Anschlagscheibe	35 Ø	2	
296	DIN 558/M 8 x 20	Sechskantschraube	M 8 x 20	2	
297	DIN 137/B 8	Federscheibe	B 8	2	
298	A 11 042 A 09	Hebelnabe	Mittlenabst. 40	1	bis 8650
	A 11 042 B 09	Hebelnabe	Mittlenabst. 50	1	ab 8651
299	DIN 1481/8 x 32	Spannstift	8 x 32	1	
300	A 11 042 X 23	Zugstange		1	
	A 11 042 B 23	Zugstange		1	bis 8650
301	DIN 433/8,4	Scheibe	8,4	1	ab 8651
302	DIN 94/2 x 15	Splint	2 x 15	2	
303	A 11 042 A 32	Befestigungswinkel		2	
304	000 992 16 12	Rückholfeder (f. Fußhebel)	12,5 ä Ø	1	
	DIN 558/M 10 x 20	Sechskantschraube	M 10 x 20	1	
	DIN 137/B 10	Federscheibe	B 10	2	
	000 991 22 41	Scheibe	10,5 x 22 Ø x 5	2	

D. Lenkung, Differential (Tafel 4)

310	A 11 110 01 04	Zsb. Schubstange		1	bis 8450
	A 11 110 A 04	Zsb. Schubstange		1	ab 8451
311		Schutzkappe (f. Schubstange)	aus Gummi	2	
312	DIN 935/M 10 x 1	Kronenmutter	M 10 x 1	2	
313	DIN 94/2 x 20	Splint	2 x 20	2	
314	A 11 112 A 31	Schubhebel		1	



A11-039

Tafel 4: Lenkung - Differential

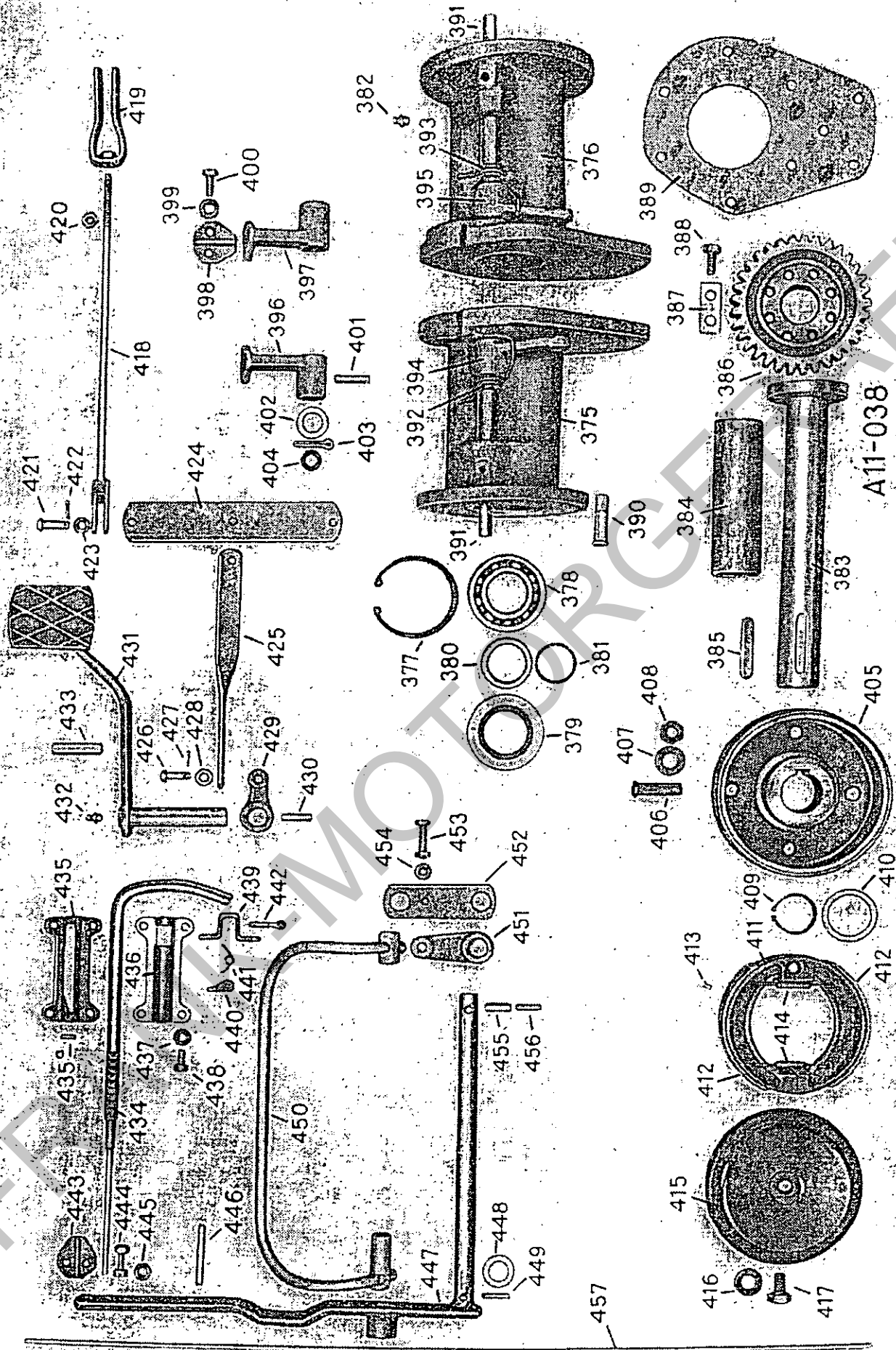
Bild-Nr.	Bestell-Bezeichnung	Benennung des Teils	Abmessung (größter Ø, größte Länge)	Stückzahl pro Masch.	Masch.-Nr.
315	DIN 931-8G/M 12 x 35	Sechskantschraube	M 12 x 35	3	
316	DIN 6797/A 12,5	fed. Zahnscheibe	A 12,5	3	
317	A 11 166 03 26	Abdeckblech		1	
318	A 10 110 A 01	Zsb. Lenkung			
319	A 11 110 A 01	Zsb. Lenkung			
320	A 10 112 00 03	Lenkstockhebel			bis 8450
321	A 11 112 A 03	Lenkstockhebel			ab 8451
322	DIN 937/M 30 x 1,5	Kronenmutter	M 30 x 1,5	1	bis 8450
323	DIN 937/M 22 x 1,5	Kronenmutter	M 22 x 1,5	1	ab 8451
	DIN 94/6 x 55	Splint	6 x 55	1	bis 8450
	DIN 94/5 x 40	Splint	5 x 40	1	ab 8451
324	A 10 111 A 07	Lenkrad		1	bis 8450
325	504 111 00 07	Lenkrad		1	ab 8451
326	DIN 1481/8 x 60	Spannstift	8 x 60	1	
327	000 999 A 15	Zsb. Drehgriff		1	
328	A 11 111 A 03	Lagerbock		1	
329	DIN 601/M 12 x 95 Mu	Sechskantschraube (mit Mutter)	M 12 x 95 Mu	1	bis 8450
330	DIN 137/B 12	Federscheibe	B 12	2	bis 8450
331	DIN 933-8G/M 12 x 30 mg	Sechskantschraube	M 12 x 30 mg	1	bis 8450
332	DIN 433/13	Scheibe	13 (2 st.)	1	bis 8450
333	A 10 082 A 07	Differentialwelle	160 Ø	2	
334	A 10 082 A 05	Diff.Gehäuse Teil II	122 Ø	2	
335	B 12 082 A 04	Diff.Gehäuse Teil I	41 Zähne	2	
336	A 11 082 02 18	Tellerrad		2	
335	B 12 082 A 43	(nur zus. mit Kegelradwelle lg. bzw. Kegelradwelle kurz lieferbar)		1	
336	A 10 082 A 10	Mitnehmerscheibe (f. Diff. vorn)	124 Ø	8	

*Einzelteile siehe Zf. Et. Code 7245 900 703 (A10)
neu: 7245 900 702 (A12)*

Bild-Nr.	Bestell-Bezeichnung	Benennung des Teils	Abmessung (größter Ø, größte Länge)	Stückzahl pro Masch.	Masch.-Nr.
337	000 994 10 60	Sicherungsblech	Lochabst. 55	4	
338	000 994 09 60	Sicherungsblech	Lochabst. 68	6	
339	DIN 933-10K/M 10 x 20	Sechskantschraube	M 10 x 20	12	
340	DIN 1472/10 x 20	Paßkerbstift	10 x 20	2	
341	DIN 1472/10 x 60	Paßkerbstift	10 x 60	4	
342	DIN 931-8G/M 10 x 55	Sechskantschraube	M 10 x 55	4	
343	000 990 13 30	Innensechskantschraube	M 10 x 85	4	
344	DIN 936mg/M 10	fl. Sechskantmutter	M 10	4	
345	A 10 082 01 17	Diff. Stirnrad I	60,8 lg.	2	
346	A 11 082 02 17	Diff. Stirnrad II	82,3 lg.	2	
347	B 12 083 A 13	Schaltmuffe	65 Ø	1	
348	000 082 02 40	Anlaufscheibe	25,3 x 47 Ø x 3	4	
349	000 997 01 61	Ring-Rillenanlager	25 x 72 Ø x 17	4	
350	A 10 082 A 42	Ausgleichscheibe	71,5 Ø x 6	4	
351	000 991 95 40	Beilegescheibe	60 x 71,5 Ø x 0,2	n. Bed.	
	000 991 96 40	Beilegescheibe	60 x 71,5 Ø x 0,5	n. Bed.	
352	B 12 080 A 16	Zsb. Schaltgabel (f. Diff.Sperre)		1	
353	DIN 558/M 10 x 65	Sechskantschraube	M 10 x 65	1	
354	DIN 555/M 10	Sechskantmutter	M 10	1	
355	000 997 08 30	Dichtring	10,2 x 16 Ø x 1	1	
356	000 992 07 50	Connex-Spannstift	S 6 x 32	1	
357	000 992 52 01	Druckfeder	21 i Ø x 45 x 3,6 Ø	1	
358	000 991 03 40	Beilegescheibe	20,5 x 33 Ø x 1	1	
359	DIN 1481/6 x 36	Spannstift	6 x 36	1	
360	A 11 082 A 21	Schaltstange	230 lg.	1	
	DIN 443/20	Verschlußdeckel (f. Schaltstange)	20 Ø	1	
361	000 997 01 09	Ringdichtung	12 x 20 Ø x 4 Ø	1	
362	A 11 080 A 46	Zsb. Lagerbügel		1	

Bild-Nr.	Bestell-Bezeichnung	Benennung des Teils	Abmessung (größter Ø, größte Länge)	Stückzahl pro Masch.	Masch.-Nr.
363	DIN 558/M 8 x 20	Sechskantschraube	M 8 x 20	2	
364	DIN 137/B 8	Federscheibe	B 8	2	
365	A 11 080 B 15	Zsb. Schaltwelle		1	
366	A 11 080 A 26	Zsb. Nabe f. Schaltwelle		1	
367	DIN 1481/6 x 30	Spannstift	6 x 30	1	
E. Triebachsen, Hand- und Fußbremse (Tafel 5)					
375	A 10 081 50 01	Achstrichter links	J 80	2	
376	A 10 081 51 01	Achstrichter rechts	40 x 80 x 18	2	
377	DIN 472/J 80	Seegersicherung	50 x 80 x 10	8	
378	DIN 625/6208	Ring-Rillenger	40 x 50 Ø x 15	8	
379	DIN 6503/50 x 80 x 10	Simmerring	38 x 44 Ø x 3 Ø	4	
380	000 994 25 21	Zwischenring	D 8	4	
381	000 997 17 09	Ringdichtung	303 lg.	8	
382	DIN 71 412/D 8	Einschlagknippel	48 Ø x 153	4	
383	A 10 083 50 06	Hauptwelle	A 12 x 8 x 63	4	
384	A 10 083 51 63	Distanzrohr	33 Zähne	4	
385	DIN 6885/A 12 x 8 x 63	Paßfeder		4	
386	A 10 083 A 07	gr. Stirnrad		4	
387	A 10 994 A 60	Sicherungsblech		16	
388	DIN 933-8G/M 10 x 20	Sechskantschraube	M 10 x 20	32	
389	A 10 081 A 81	Dichtung (f. Achstrichter)	51 lg.	4	
390	A 10 121 A 05	Bremsbolzen	210 lg.	4	
391	A 10 121 50 06	Bremsschlüssel	6 x 30	4	
	DIN 94/6 x 30	Splint		2	

Bild-Nr.	Bestell-Bezeichnung	Benennung des Teils	Abmessung (größter \varnothing , größte Länge)	Stückzahl pro Masch.	Masch.-Nr.
392	A 10 992 11 13	Rückholfeder links		2	
393	A 10 992 12 13	Rückholfeder rechts		2	
394	A 10 126 00 04	Hebelnabe links (hinten)		1	
395	A 10 126 01 04	Hebelnabe rechts (hinten)		1	
	DIN 1481/8 x 36	Spannstift	8 x 36	2	
	000 991 02 40	Beilegescheibe	20,5 x 33 \varnothing x 0,5	n. Bed.	
	000 991 03 40	Beilegescheibe	20,5 x 33 \varnothing x 1,0	n. Bed.	
396	A 10 123 00 03	Hebelnabe links (vorne)		1	
397	A 10 123 01 03	Hebelnabe rechts (vorne)		1	
398	A 10 123 A 43	Klemmplatte		2	
399	DIN 137/B 8	Federscheibe	B 8	4	
400	DIN 558/M 8 x 20	Sechskantschraube	M 8 x 20	4	
401	DIN 1481/8 x 36	Spannstift	8 x 36	2	
402	000 991 02 40	Beilegescheibe	20,5 x 33 \varnothing x 0,5	n. Bed.	
	000 991 03 40	Beilegescheibe	20,5 x 33 \varnothing x 1,0	n. Bed.	
403	DIN 94/6 x 30	Splint	6 x 30	2	
404	000 997 01 09	Ringdichtung	12 x 20 \varnothing x 4 \varnothing	4	
405	A 10 121 A 01	Bremstrommel		4	
406	000 990 07 38	Schraubbolzen	M 14 x 45	16	
407	DIN 137/B 14	Federscheibe	B 14	16	
408	DIN 934/M 14	Sechskantmutter	M 14	16	
409	DIN 471/A 40	Seegersicherung	A 40	4	
410	000 991 27 40	Beilegescheibe	42 x 51,8 \varnothing x 0,5	n. Bed.	
	000 991 06 40	Beilegescheibe	42 x 51,8 \varnothing x 0,2	n. Bed.	
411	A 10 121 A 02	Bremsringhälfte	35 breit	8	
412	A 10 121 A 08	Bremsbelag	4 x 10	8	
413	000 990 02 20	Plattkopf-Bohrniet	8 \varnothing x 69 x 2 \varnothing	80	
414	000 992 01 12	Zugfeder		8	



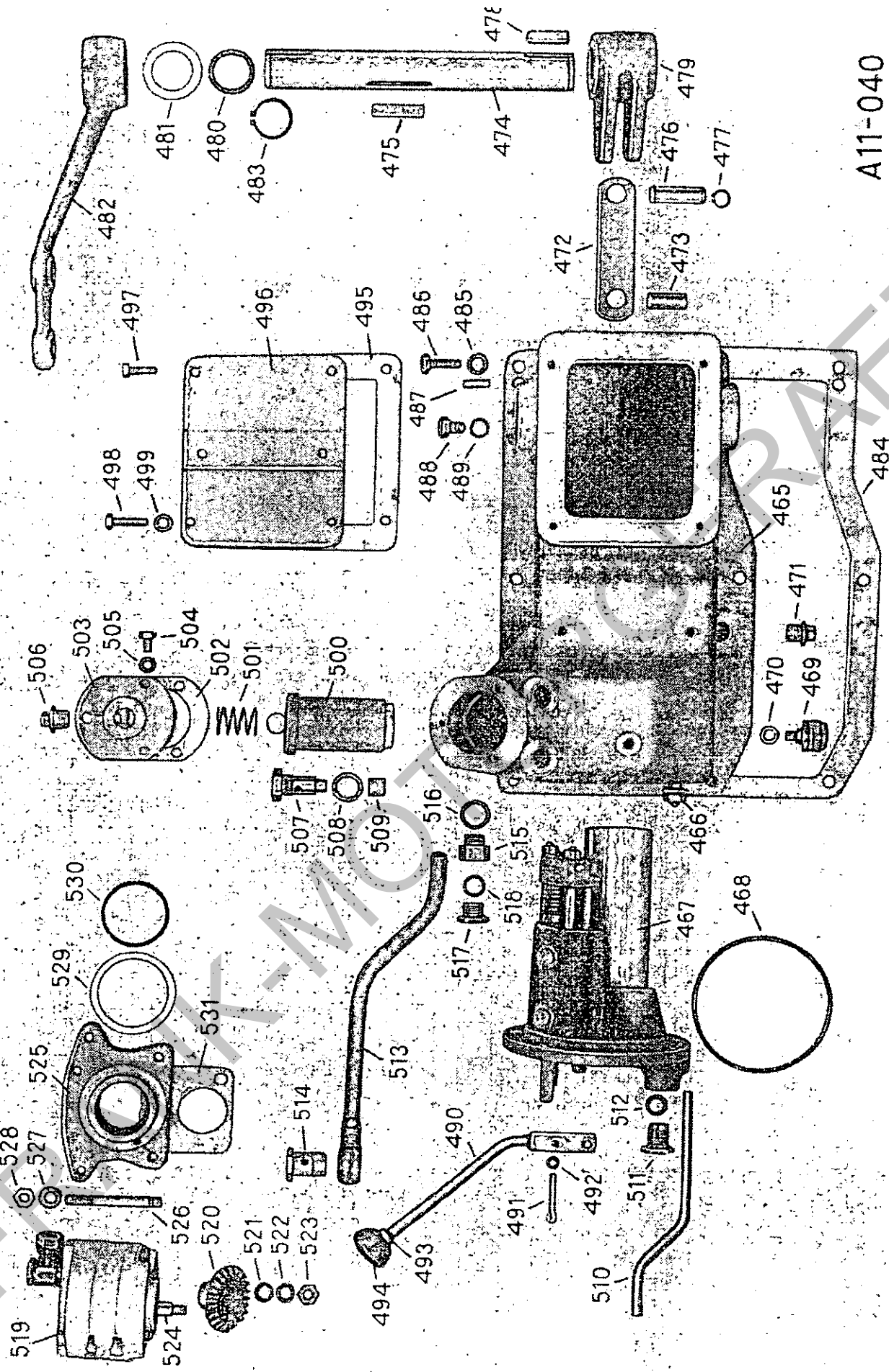
A11-038

Tafel 5: Triebachsen, Hand- und Fußbremse

Bild.-Nr.	Bestell-Bezeichnung	Benennung des Teils	Abmessung (größter Ø, größte Länge)	Stückzahl pro Masch.	Masch.-Nr.
415	A 10 172 B 20	Radkappe		4	
416	DIN 137/B 14	Federscheibe	B 14	4	
417	DIN 558/M 14 x 20	Sechskantschraube	M 14 x 20	4	
418	A 11 120 A 09	Zsb. Zugstange		2	
419	504 120 00 26	Zsb. Gabellasche		2	
420	DIN 555/M 8	Sechskantmutter	M 8	2	
421	000 990 01 22	Halbrundniet (m. Splintloch)	8 x 28 x 24	4	
422	DIN 94/2 x 15	Splint	2 x 15	4	
423	DIN 433/8,4	Scheibe	8,4	4	
424	A 11 126 A 42	Ausgleichhebel		1	
425	A 11 126 01 08	Zugstange		2	bis 8650
	A 11 126 11 08	Zugstange		2	ab 8651
426	000 990 04 22	Halbrundniet (mit Splintloch)	8 x 25 x 22	2	
427	DIN 94/2 x 15	Splint	2 x 15	2	
428	DIN 433/8,4	Scheibe	8,4	2	
429	A 11 126 A 04	Hebelnabe	Mittendbst. 40	1	bis 8650
	A 11 126 B 04	Hebelnabe	Mittendbst. 50	1	ab 8651
430	DIN 1481/8 x 32	Spannstift	8 x 32	1	
431	A 11 120 A 25	Zsb. Fußhebel (f. Bremse)		1	bis 8650
	A 11 120 B 25	Zsb. Fußhebel (f. Bremse)		1	ab 8651
432	DIN 71 412/D 8	Einschlagnippel	D 8	1	
433	DIN 1474/12 x 50	Steckerbstift (als Fußhebelanschlag)	12 x 50	1	
434	A 11 120 A 13	Zsb. Rastengriff		1	
435	A 11 123 01 28	Führungsblech unten		1	
435a	DIN 1481/4 x 14	Spannstift (f. Rastengriff)	4 x 14	1	
436	A 11 123 02 28	Führungsblech oben		1	
437	DIN 137/B 8	Federscheibe	B 8	4	
438	DIN 912-8G/M 8 x 15	Innensechskantschraube	M 8 x 15	4	

Bild-Nr.	Besell-Bezeichnung	Benennung des Teils	Abmessung (größter Ø, größte Länge)	Stückzahl pro Masch.	Masch.-Nr.
439	A 11 123 A 26	Lagerbügel		1	
440	A 11 123 A 25	Sperrklinke		1	
441	A 11 992 18 13	Torsionsfeder		1	
442	DIN 94/5 x 28	Splint	5 x 28	1	
443	A 10 123 A 43	Klemmplatte		1	
444	DIN 601/M 8 x 25 Mu	Sechskantschraube m. Mutter	M 8 x 25	1	
445	DIN 137/B 8	Federscheibe	B 8	2	
446	DIN 1474/10 x 60	Steckkerbstift (Anschlag f. Bremshebel)	10 x 60	2	
447	A 11 120 A 32	Zsb. Bremshebel		1	
448	000 991 02 40	Beilegescheibe	20,5 x 33 Ø x 0,5	1	n. Bed.
449	000 991 03 40	Beilegescheibe	20,5 x 33 Ø x 1,0	1	n. Bed.
450	DIN 1481/6 x 30	Spannstift	6 x 30	1	
451	A 10 120 A 39	Zsb. Ausgleichrohr		1	
452	A 10 123 A 02	Mitnehmernabe		1	
453	A 10 123 A 07	Laschenstück		1	
454	DIN 601/M 8 x 35 Mu	Sechskantschraube m. Mutter	M 8 x 35	2	
455	DIN 137/B 8	Federscheibe	B 8	1	
456	DIN 1481/8 x 28	Spannstift	8 x 28	1	
457	DIN 1481/5 x 28	Spannstift	5 x 28	1	
	A 10 995 01 37	Bowdensenil	3,5 Ø x 855 lg.	1	

Bild-Nr.	Bestell-Bezeichnung	Benennung des Teils	Abmessung (größter Ø, größte Länge)	Stückzahl pro Masch.	Masch.-Nr.
F. Hydraulik (Tafel 6)					
465	A 10 078 B 01	Hydraulikgehäuse		1	
466	DIN 939/A M 10 x 20	Stiftschraube	M 10 x 25	8	
	DIN 137/B 10	Federscheibe	B 10	8	
	DIN 555/M 10	Sechskantmutter	M 10	8	
467	A 10 070 B 54	Zsb. Einbau-Hydraulik		1	
468	000 997 19 09	Ringdichtung	120 x 129 Ø x 4,5 Ø	1	
469	A 10 025 00 01	Filter (Luftfilter)	Bosch EPSJ 8 S 1 Z	1	
470	000 997 02 13	Dichtung (z. Filter)	12,5 x 16 Ø x 1,5	1	
471	000 993 00 51	Stopfen (mit Entlüftungsbohrung)	R 1/2"	1	
472	A 10 078 B 30	Schubschiene	36 lg.	1	
473	A 10 078 02 20	Schubbolzen kurz		1	
474	A 10 078 B 22	Hydraulikwelle		1	
475	DIN 6885/B 10 x 8 x 50	Paßfeder	10 x 8 x 50	1	
476	A 10 078 01 20	Schubbolzen lg.	51 lg.	1	
477	DIN 471/A 16	Seegersicherung	A 16	2	
478	000 991 01 15	Paßfeder	10 x 8 x 39	2	
479	A 10 078 A 02	Hubhebel		1	
480	000 997 20 09	Ringdichtung	30 x 40 Ø x 5 Ø	2	
481	000 991 77 40	Beilegescheibe	35,5 x 51,5 Ø x 0,5	n. Bed.	
	000 991 76 40	Beilegescheibe	35,5 x 51,5 Ø x 0,2	n. Bed.	
482	A 10 078 A 06	Hydraulikhebel		2	
483	DIN 471/A 35	Seegersicherung	A 35	2	
484	A 10 078 A 83	Dichtung (z. Hydraulikgeh.)		1	
485	DIN 137/B 10	Federscheibe	B 10	6	




A11-040

Tafel 6: Hydrauliek

Bild-Nr.	Bestell-Bezeichnung	Benennung des Teils	Abmessung (größter Ø, größte Länge)	Stückzahl pro Masch.	Masch.-Nr.
486	DIN 558/M 10 x 30	Sechskantschraube	M 10 x 30	6	
487	DIN 1472/10 x 25	Paßkerbstift	10 x 25	2	
488	DIN 558/M 12 x 15	Sechskantschraube	M 12 x 15	1	
489	000 997 04 30	Dichtring	13 x 20 Ø x 1,5	1	
490	A 10 070 B 24	Zsb. Griff		1	
491	DIN 94/6 x 35	Splint	6 x 35	2	
492	DIN 126/7	Scheibe	7	2	
493	DIN 439/M 10	f. Sechskantmutter	M 10	1	
494	A 10 999 11 10	Schaltknopf	Gew. M 10	1	
495	A 10 078 A 82	Dichtung (z. Verschußdeckel)		1	
496	A 10 078 A 04	Verschußdeckel		1	
497	DIN 558/M 8 x 25	Sechskantschraube	M 8 x 25	2	
498	DIN 558/M 8 x 35	Sechskantschraube	M 8 x 35	2	
499	DIN 137/B 8	Federscheibe	B 8	4	
500	A 10 070 A 56	Zsb. Ölfilter		1	
501	000 992 31 01	Druckfeder	28 Ø x 2 Ø x 35	1	
502	A 10 078 A 81	Dichtung (z. Verschußdeckel)		1	
503	A 10 078 A 05	Filter-Verschußdeckel		1	
504	DIN 558/M 8 x 15	Sechskantschraube	M 8 x 15	3	
505	DIN 137/B 8	Federscheibe	B 8	3	
506	DIN 2968/R 1/2"	Stopfen	R 1/2"	1	
507	000 990 04 91	Hohlschraube (M 22 x 1,5)	SW 27 x 51	2	
508	DIN 7603/A 22 x 27	Flachdichtung	A 22 x 27	2	
509	000 997 27 01	Schlauchstück (Dichtring)	11 x 16 Ø x 17	2	
510	A 10 078 A 65	Druckrohr	12 Ø	1	
511	000 990 01 58	Stopfbüchsenmutter (M 22 x 1,5)	SW 27 x 26	1	
512	000 997 01 09	Ringdichtung	12 x 20 Ø x 4 Ø	1	
513	A 11 070 A 64	Zsb. Saugrohr	15 Ø	1	

Bild-Nr.	Bestell-Bezeichnung	Benennung des Teils	Abmessung (größter Ø, größte Länge)	Stückzahl pro Masch.	Masch.-Nr.
514	000 990 03 91	Hohlschraube (M 22 x 1,5)	SW 27 x 37	1	
515	A 10 078 A 28	Stopfbüchse	SW 27 x 25	1	
516	DIN 7603-Cu/A 22 x 27	Flachdichtung	A 22 x 27	1	
517	000 990 02 58	Stopfbüchsenmutter (M 22 x 1,5)	SW 27 x 18	1	
518	000 997 22 09	Ringdichtung	14 x 20 ϕ x 3 ϕ	1	
519	000 070 A 55	Zsb. Hydraulikpumpe	Bosch HY ZD 9 AR6	1	
520	A 10 072 A 09	Antriebsritzel	20 Zähne	1	
521	DIN 433/10,5	Scheibe	10,5	1	
522	DIN 127/A 10	Federring	A 10	1	
523	DIN 934/M 10 x 1	Sechskantmutter	M 10 x 1	1	
524	DIN 304/4 x 5	Scheibenfeder	4 x 5	1	
	000 990 01 90	Schwenkverschraubung (einzeln)		1	
525	DIN 7603/A 16 x 20	Flachdichtung	A 16 x 20	1	
526	A 10 078 A 03	Zwischendeckel		1	
527	DIN 938/A M 10 x 80	Stiftschraube	M 10 x 80	2	
528	DIN 137/B 10	Federscheibe	B 10	2	
529	DIN 555/M 10	Sechskantmutter	M 10	2	
	000 991 53 40	Beilegescheibe	65 x 79,8 ϕ x 0,5	n. Bed.	
	000 991 73 40	Beilegescheibe	65 x 79,8 ϕ x 0,2	n. Bed.	
530	000 997 21 09	Ringdichtung	57 x 63 ϕ x 3 ϕ	1	
531	A 10 078 A 80	Dichtung (z. Hydr.Pumpe)		1	

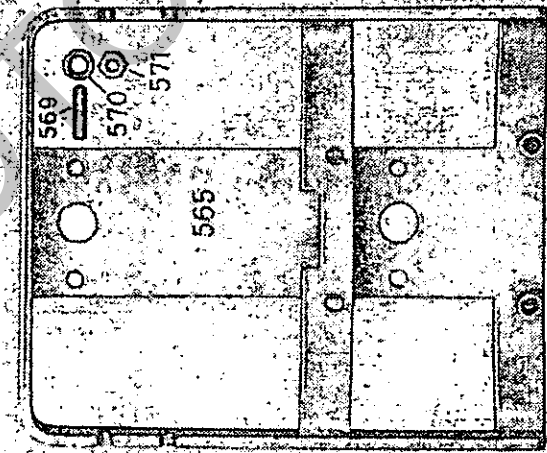
Bild-Nr.	Bestell-Bezeichnung	Benennung des Teils	Abmessung (größter \varnothing , größte Länge)	Stückzahl pro Masch.	Masch.-Nr.
G. Kotflügel, Schutzbügel, Sitz (Tafel 7)					
540	A 11 160 A 11	Zsb. Kotflügel links		1	
541	A 11 160 A 12	Zsb. Kotflügel rechts		1	
542	A 10 161 A 21	Befestigungsschiene (f. Kennzeichen)		1	
543	000 994 03 60	Sicherungsblech		1	
544	DIN 558/M 6 x 20	Sechskantschraube	M 6 x 20	1	
545	DIN 315/M 6	Flügelmutter	M 6	1	
546	DIN 137/B 6	Federscheibe	B 6	1	
547	A 10 160 00 27	Zsb. Kotflügelträger links		1	
548	A 10 160 01 27	Zsb. Kotflügelträger rechts		1	
549	A 10 161 00 27	Kotflügelträger links		1	
550	A 10 161 01 27	Kotflügelträger rechts		1	
551	A 10 161 A 28	Verstärkung		4	
552	DIN 137/B 6	Federscheibe	B 6	8	
553	DIN 601/M 6 x 20 Mu	Sechskantschraube m. Mutter	M 6 x 20	8	
554	A 10 160 51 29	Zsb. Befestigungsschiene vorn		1	
555	A 10 160 52 29	Zsb. Befestigungsschiene hinten		1	
556	DIN 558/M 10 x 25	Sechskantschraube	M 10 x 25	4	
557	DIN 137/B 10	Federscheibe	B 10	4	
558	000 992 03 91	Puffer (M 8)	30 \varnothing	1	
559	DIN 87/M 8 x 15	Senkschraube	M 8 x 15	1	
560	DIN 137/B 10	Federscheibe	B 10	4	
561	DIN 315/M 10	Flügelmutter	M 10	4	
562	A 11 166 01 26	Abdeckblech (an Zwischengeh.)		1	
563	A 10 160 A 26	Zsb. Abdeckblech (an Anschlußgeh.)		1	



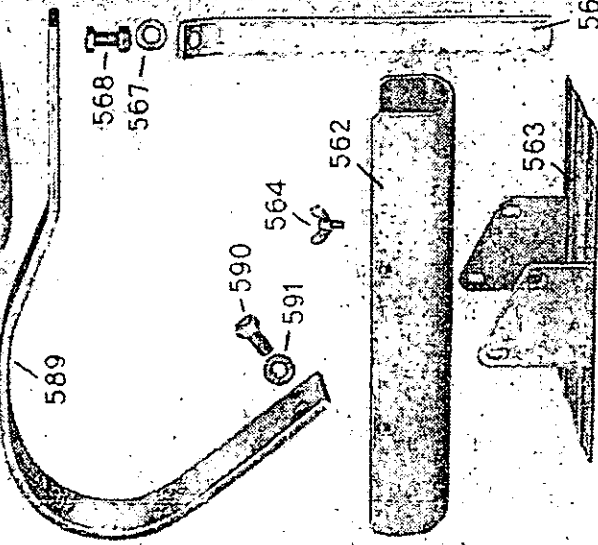
- 596-○
- 595-○
- 594-○
- 597-○
- 599-○
- 598-○



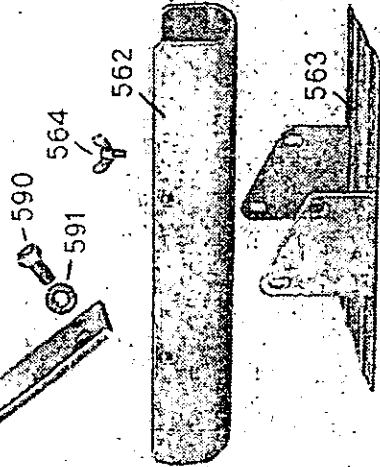
- 575-○
- 574-○
- 573-○
- 578-○
- 577-○



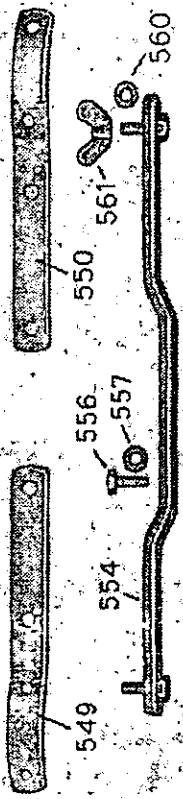
- 569-○
- 570-○
- 571-○
- 565-○



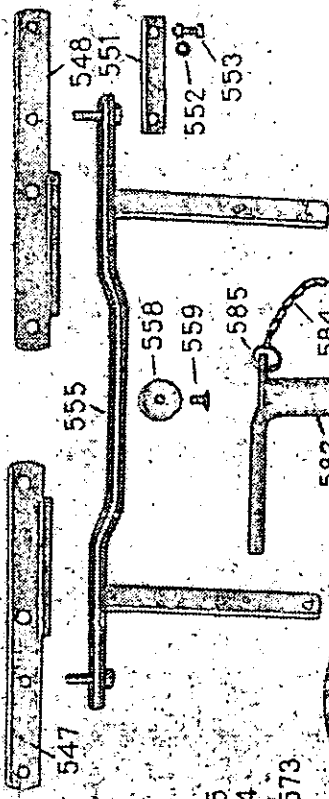
- 568-○
- 567-○



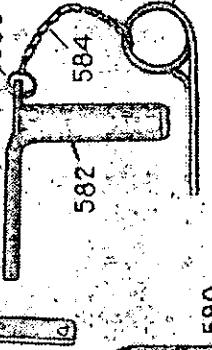
- 590-○
- 591-○
- 564-○
- 562-○
- 563-○



- 549-○
- 554-○
- 556-○
- 557-○
- 550-○
- 561-○
- 560-○




- 547-○
- 548-○
- 551-○
- 555-○
- 558-○
- 559-○
- 553-○



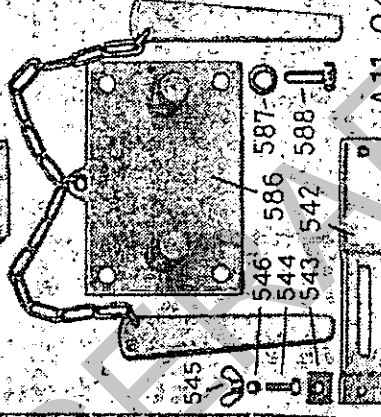
- 582-○
- 584-○
- 585-○



- 580-○
- 581-○
- 583-○
- 579-○



- 541-○



- 545-○
- 546-○
- 544-○
- 543-○
- 542-○
- 586-○
- 587-○
- 588-○

A11-041

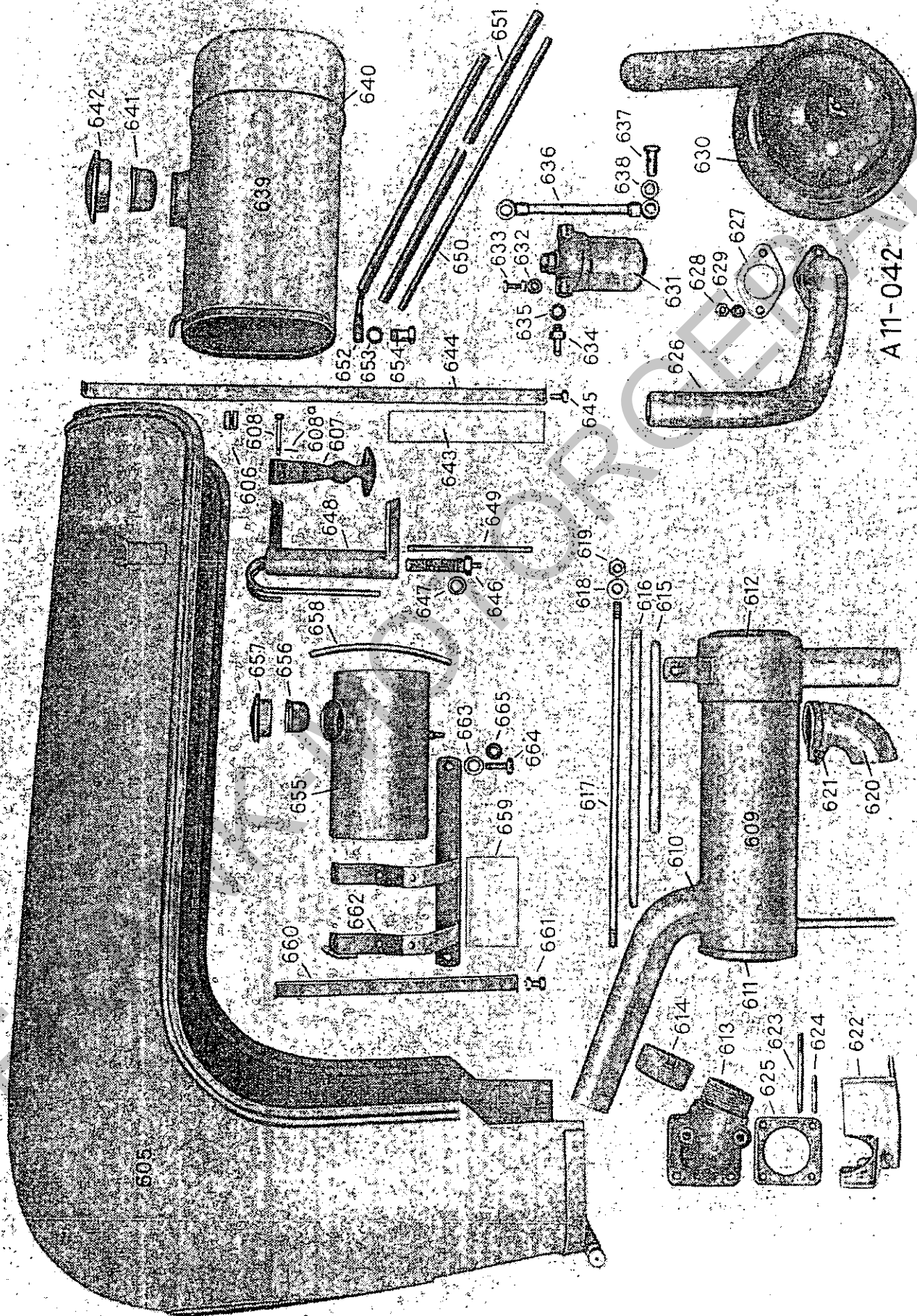
Tafel 7 : Kotflügel, Schutzbügel, Sitz

Bild-Nr.	Bestell-Bezeichnung	Benennung des Teils	Abmessung (größter Ø, größte Länge)	Stückzahl pro Masch.	Masch.-Nr.
564	DIN 316/M 6 x 10	Flügelschraube	M 6 x 10	7	
565	A 11 060 A 12	Zsb. Schutzbügel		1	
566	A 11 063 A 07	Abstreifer	B 12	2	
567	DIN 137/B 12	Federscheibe		2	
568	DIN 601/M 12 x 30 Mu	Sechskantschraube m. Mutter	M 12 x 30	2	
569	DIN 939/A M 12 x 30	Stiftschraube	M 12 x 30	2	
570	DIN 137/B 12	Federscheibe	B 12	4	
571	DIN 555/M 12	Sechskantmutter	M 12	2	
572	DIN 558/M 12 x 60	Sechskantschraube	M 12 x 60	2	
573	504 164 00 35	Haltdraht		2	
574	DIN 126/5,8	Scheibe	5,8	2	
575	DIN 1476/5 x 20	Halbrundkerbnagel	5 x 20	2	
576	504 064 01 15	Anhängeöse		1	
577	DIN 601/M 12 x 30 Mu	Sechskantschraube m. Mutter	M 12 x 30	2	
578	DIN 137/B 12	Federscheibe	B 12	2	
579	A 11 060 A 06	Zsb. Anhängervorrichtung		1	
580	DIN 137/B 12	Federscheibe	B 12	4	
581	DIN 933-8G/M 12 x 25 mg	Sechskantschraube	M 12 x 25	4	
582	B 12 060 A 18	Zsb. Stecker vollst.		1	
	B 12 060 B 11	Zsb. Stecker (Schweißteil)		1	
583	000 994 13 70	Sicherungsöse (einzeln)		1	
584	000 994 04 82	Gliederkette (einzeln)		1	
585	000 994 08 45	Ring (Spring-Ring)	ca. 110 lg.	2	
586	A 10 060 A 75	Zsb. Befestigungsplatte		1	
587	DIN 137/B 12	Federscheibe	B 12	4	
588	DIN 931-8G/M 12 x 35	Sechskantschraube	M 12 x 35	4	
589	A 11 163 A 03	Sitzfeder		1	
	A 11 163 01 03	Sicherungsfeder	2,5 st.	1	

Bild-Nr.	Bestell-Bezeichnung	Benennung des Teils	Abmessung (größter Ø, größte Länge)	Stückzahl pro Masch.	Masch.-Nr.
590	DIN 558/M 12 x 25	Sechskantschraube	M 12 x 25	2	
591	DIN 137/B 12	Federscheibe	B 12	2	
592	000 163 00 01	Sitz		1	
593	000 163 A 04	Verstärkungsscheibe		1	
594	DIN 603/M 12 x 25	Flachrundschraube	M 12 x 25	1	
595	DIN 555/M 12	Sechskantmutter	M 12	1	
596	DIN 137/B 12	Federscheibe	B 12	1	
597	DIN 601/M 10 x 25 Mu	Sechskantschraube m. Mutter		1	
598	DIN 137/B 10	Federscheibe	B 10	1	
599	000 991 87 40	Beiligescheibe	10,5 x 21 Ø x 2	1	

H. Motor-Fortsetzung, Blechanbauten (Tafel 8)

605	A 11 160 A 04	Zsb. Haube Schweißteil		1	
606	000 997 02 05	Gummistopfen (f. Haubenauflage)		6	
607	000 993 07 94	Haubenhalter		2	
608	000 991 01 32	Bundbolzen		2	
608a	DIN 94 verz./1,5 x 15	Splint	1,5 x 15	2	
609	A 11 140 A 06	Zsb. Auspuff vollst.		1	bis 8350
	A 11 140 B 06	Zsb. Auspuff vollst.		1	ab 8351
610	A 11 140 A 05	Zsb. Mantel (Schweißteil)		1	bis 8350
	A 11 140 B 05	Zsb. Mantel (Schweißteil)		1	ab 8351
611	B 12 140 02 17	Zsb. Bodenblech (Eintrittseite)		1	bis 8350
612	A 11 140 01 17	Zsb. Bodenblech (Austrittseite)		1	ab 8351
	A 11 140 03 17	Zsb. Bodenblech (Austrittseite)		1	ab 8351



A11-042

Tafel 8: Motor-Fortsetzung, Blechanbauten

Bild.-Nr.	Bestell-Bezeichnung	Benennung des Teils	Abmessung (größter Ø, größte Länge)	Stückzahl pro Masch.	Masch.-Nr.
613	B 12 142 B 05	Flansch		1	
614	000 990 03 60	Nutmutter		1	
615	000 997 05 33	Asbestschnur	185 lg.	1	
616	000 997 04 33	Asbestschnur	340 lg.	1	
617	000 990 27 39	Stiftschraube (M 12)	420 lg.	1	
618	000 990 26 39	Stiftschraube (M 12)	460 lg.	1	bis 8350
619	DIN 125-Alu/13	Scheibe	13	2	ab 8351
620	DIN 936/M 12	fl. Sechskantmutter	M 12	4	
621	000 140 A 24	Zsb. Bogen (vollst.)		1	
622	000 142 A 27	Ösenschnabe (einzeln)		1	
623	B 12 142 01 33	Mantelhälfte I		1	
624	DIN 939/A M 8 x 85	Stiftschraube	M 8 x 85	2	
625	DIN 939/A M 8 x 45	Stiftschraube	M 8 x 45	2	
626	000 142 12 80	Dichtung (f. Auspuff)		1	
627	A 11 020 B 05	Zsb. Ansaugkrümmer		1	
628	504 025 00 80	Einlaßdichtung (f. Luftfilter)		1	
629	DIN 555/M 8	Sechskantmutter	M 8	2	
630	DIN 137/B 8	Federscheibe	B 8	2	
631	B 12 020 A 01	Zsb. Luftfilter		1	
632	000 020 00 20	Zsb. Kraftstofffilter		1	
633	DIN 137/B 8	Federscheibe	B 8	2	
634	DIN 601/M 8 x 25 Mu	Sechskantschraube m. Mutter	M 8 x 25	2	
635	504 024 00 41	Schlauchtülle	SW 19 x 37	1	
636	DIN 7603-Cu/A 14 x 20	Flachdichtung	A 14 x 20	1	
637	B 12 020 A 27	Zsb. Spiralschlauch (f. Kraftstoff)		1	
638	000 994 05 91	Hohlschraube (M 14 x 1,5)	SW 19 x 31	2	
639	DIN 7603-Cu/A 14 x 20	Flachdichtung	A 14 x 20	4	

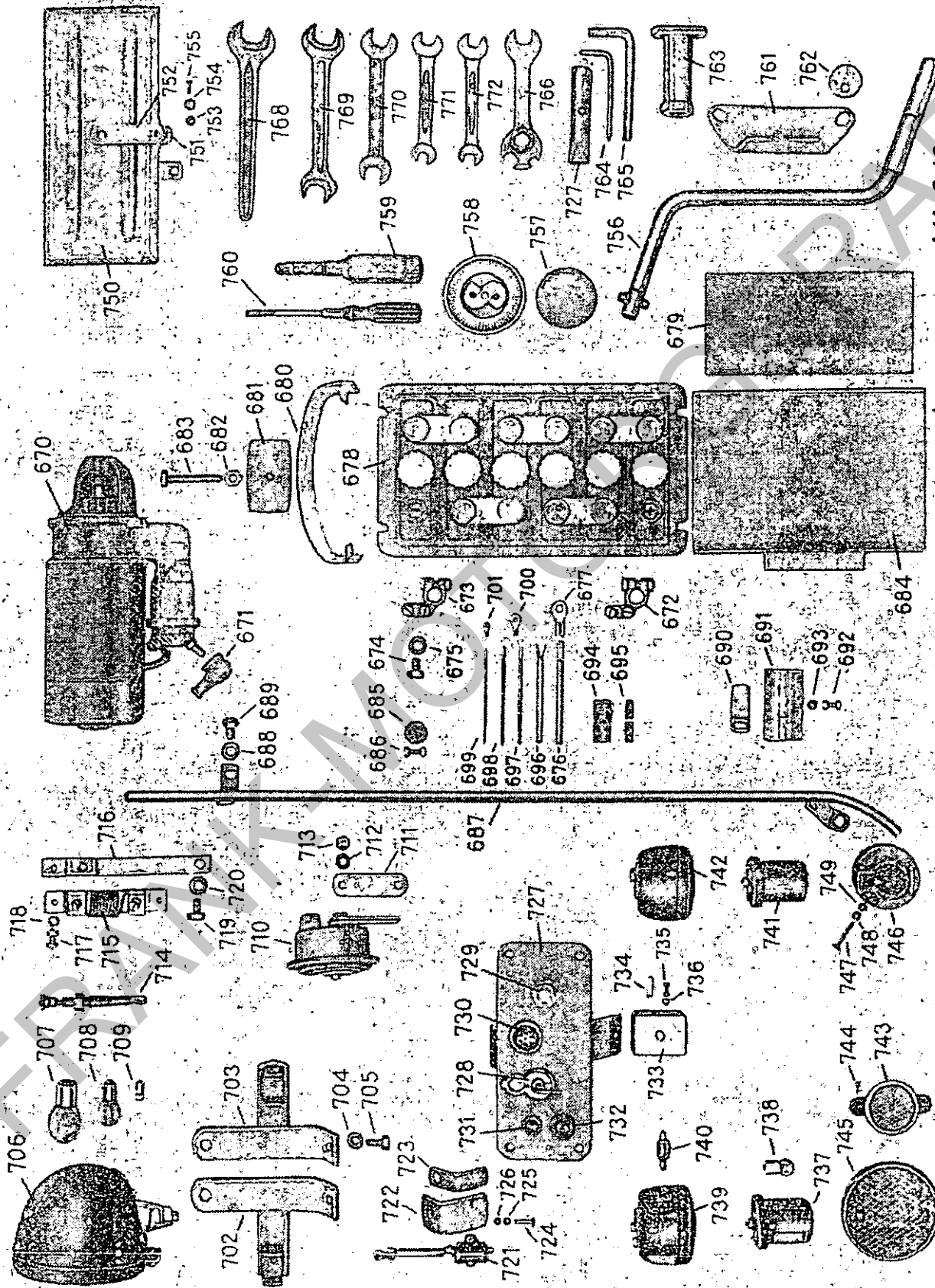
Bild-Nr.	Bestell-Bezeichnung	Benennung des Teils	Abmessung (größter \emptyset , größte Länge)	Stückzahl pro Masch.	Masch.-Nr.
539	A 11 140 11 01	Zsb. Kraftstoffbehälter (mit Sieb u. Tankdeckel)		1	
540	A 11 140 11 19	Zsb. Kraftstoffbehälter (Schweißteil)		1	
641	000 993 00 15	Sieb (f. Kraftstoff)		1	
642	000 993 00 10	Tankdeckel (f. Kraftstoff)		1	
643	504 181 00 81	Korkunterlage	185 lg.	2	
644	504 141 00 60	Spannband		2	
645	DIN 558/M 8 x 15	Sechskantschraube	M 8 x 15	4	
646	B 12 140 B 50	Zsb. Filter		1	
647	DIN 7603-Alu/A 18 x 22	Flachdichtung	A 18 x 22	1	
648	A 11 140 A 53	Zsb. Entlüftungstank		1	
649	000 973 05 04	Schlauch (Filter - Öltank)	4,5 \emptyset x 150 lg.	1	
650	000 973 06 04	Schlauch (Lecköl - Kraftstofftank)	4,5 \emptyset x 360	1	
651	000 973 10 32	Schlauch (Ölrückförderung - Entlüftungstank)	13 \emptyset x 800	1	
652	000 973 07 32	Schlauch (Öltank - Pumpe)	13 \emptyset x 690	1	
653	504 020 00 15	Zsb. Kraftstoffleitung (Anschluß - Tank)		1	
654	DIN 7603-Cu/A 14 x 20	Flachdichtung	A 14 x 20	2	
655	DIN 7623/A 8	Hohlschraube (M 14 x 1,5)	A 8	1	
	A 11 140 11 51	Zsb. Öltank m. Sieb, Tankdeckel u. Ölstandsanzeiger		1	bis 9000
	A 11 140 12 51	Zsb. Öltank m. Sieb, Tankdeckel u. Ölstandsanzeiger		1	ab 9001
	A 11 140 11 52	Zsb. Öltank (Schweißteil)		1	bis 9000
	A 11 140 12 52	Zsb. Öltank (Schweißteil)		1	ab 9001
656	000 993 00 17	Sieb (f. Öltank)		1	
657	000 993 00 11	Tankdeckel (f. Öltank)		1	
658	000 973 12 06	Schlauch (als Ölstandsanzeiger)	130 lg.	1	

Bild-Nr.	Bestell-Bezeichnung	Benennung des Teils	Abmessung (größter Ø, größte Länge)	Stückzahl pro Masch.	Masch.-Nr.
659	B 12 993 A 36	Olstandsanzeiger	Mittenabst. 86	1	
660	000 990 07 91	Hohlschraube (M 8 x 1)	17 Ø x 75	2	
661	000 997 05 20	Dichtring (Leder)	10,5 x 15 Ø x 2	2	
662	000 997 11 01	Dichtring (Gummi)	8 x 16 Ø x 2,5	2	
663	A 11 141 A 84	Unterlage (f. Öltank)		1	
664	A 11 141 11 60	Spannband		2	
665	DIN 601/M 8 x 20 Mu	Sechskantschraube m. Mutter	M 8 x 20	4	
666	A 11 060 11 25	Zsb. Rahmen (f. Öltank)		1	
667	000 991 22 41	Scheibe	10,5 x 22 Ø x 5	1	
668	DIN 558/M 10 x 25	Sechskantschraube	M 10 x 25	1	
669	DIN 137/B 10	Federscheibe	B 10	1	

I. Elektrische Ausrüstung, Werkzeug und Zubehör (Tafel 9)

670	000 180 03 50	Zsb. Anlasser	Bosch EGE 1,3/12 R 5	1	
671	504 184 00 90	Gummikappe (einzeln)	Bosch WNK 500/2 x	1	
672	A 11 180 01 42	Zsb. Anlasserkabel (plus)		1	
673	A 11 180 02 42	Zsb. Anlasserkabel (minus)		1	
674	000 184 02 44	Batterieklammer +) (einzeln)		1	
675	000 184 01 44	Batterieklammer -) (einzeln)		1	
676	DIN 558/M 10 x 15	Sechskantschraube	M 10 x 15	1	
677	DIN 137/B 10	Federscheibe	B 10	1	
678	A 11 184 07 28	Anlasserkabel (plus)	25 qmm x 950	1	
679	A 11 184 08 28	Anlasserkabel (minus)	25 qmm x 350	1	
680	504 184 02 40	Kabelschuh	f. 25 qmm Querschnitt	2	
681	504 186 23 01	Akku (12 Volt)	Varta 12/56 Ah 6 DE 4	1	

*Masch. Vorkaufsch. GEF 1,2 PS
(0 001 371 050)*



A11-043

Tafel 9: Elektrische Ausrüstung, Werkzeug und Zubehör

Bild-Nr.	Bestell-Bezeichnung	Benennung des Teils	Abmessung (größter Ø, größte Länge)	Stückzahl pro Masch.	Masch.-Nr.
679	A 10 186 A 80	Unterlage	160 x 295	1	
680	A 10 180 A 30	Zsb. Schutzhaube		1	
681	A 10 186 A 46	Druckschiene	M 10	1	
682	DIN 555/M 10	Sechskantmutter	M 10 x 60	1	
683	DIN 558/M 10 x 60	Sechskantschraube		1	
684	A 10 186 A 64	Akkuauflage	25 ϕ	1	
685	000 997 51 05	Gummipuffer	M 6 x 20	2	
686	DIN 601/M 6 x 20 Mu	Sechskantschrauben m. Mutter		2	
687	A 11 180 A 13	Zsb. Kabelführungsrohr	B 10	1	
688	DIN 137/B 10	Federscheibe	M 10 x 15	1	
689	DIN 558/M 10 x 15	Sechskantschraube		1	
690	A 11 184 03 14	Haltewinkel		2	
691	A 10 187 A 47	Halblech f. Kabelführung		1	
692	DIN 601/M 6 x 15 Mu	Sechskantschraube m. Mutter	M 6 x 15	1	
663	DIN 137/B 6	Federscheibe	B 6	1	
694	000 184 02 81	Steckerklemmleiste (2-polig)		2	
695	000 184 01 81	Steckerklemmleiste (1-polig)		1	
696	000 184 00 27	Panzerkabel (2-adrig)	2 x 1,5 qmm Querschnitt	n. Best.	
697	000 184 00 26	Panzerkabel (1-adrig)	1,5 qmm Querschnitt	n. Best.	
698	000 184 00 24	Kabel (schwarz)	4 qmm Querschnitt	n. Best.	
699	000 184 00 25	Kabel (schwarz)	1,5 qmm Querschnitt	n. Best.	
700	DIN 46 211/5 x 3 x 4	Kabelschuh (f. 4 qmm)	5 x 3 x 4	n. Best.	
701	DIN 46 211/FA 3,5 x 1,7	Kabelschuh (f. 1,5 qmm)	3,5 x 1,7	n. Best.	
702	A 11 180 02 34	Zsb. Scheinwerferhalter links		1	
703	A 11 180 01 34	Zsb. Scheinwerferhalter rechts		1	
704	DIN 137/B 8	Federscheibe	B 8	2	
705	DIN 933-8G/M 8 x 20	Sechskantschraube	M 8 x 20	2	
706	504 180 13 01	Zsb. Scheinwerfer (12 Volt)	Hella 105/90 KDZ	2	

Bild-Nr.	Bestell-Bezeichnung	Benennung des Teils	Abmessung (größter Ø, größte Länge)	Stückzahl pro Masch.	Masch.-Nr.
707	000 180 12 01	Zsb. Scheinwerfer (12 Volt)	Hella 105/90 KD	Ausland	
708	000 182 01 22	Billux-Lampe (f. Fernlicht)	12 V, 25 W	Ausland	
709	000 182 01 17	Glühbirne (f. Fernlicht)	12 V, 15 W	2	
710	000 182 03 17	Glühbirne (f. Standlicht)		2	
711	504 180 12 06	Zsb. Signalhorn (12 V)	Hella M 20/12 Volt	1	
712	504 181 00 35	Signalhornhalter		1	
713	DIN 137/B 8	Federscheibe	B 8	2	
714	DIN 555/M 8	Sechskantmutter	M 8	1	
715	504 181 00 11	Glühkerze	Bosch KE/GE 1/2	1	
716	504 181 00 13	Vorschalt-Widerstand	Bosch SWJ 10 L 15 Z	1	
717	504 181 00 43	Halter z. Vorschalt-Widerstand		1	
718	DIN 601/M 6 x 15 Mu.	Sechskantschraube m. Mutter	M 6 x 15	2	
719	DIN 137/B 6	Federscheibe	B 6	2	
720	DIN 558/M 10 x 15	Sechskantschraube	M 10 x 15	2	
721	DIN 137/B 10	Federscheibe	B 10	2	
722	000 181 01 22	Bremslicht-Zugschalter	Hella 71/14 - 6 - G	Ausland	
723	A 11 181 A 32	Halter	35 breit	Ausland	bis 8650
724	A 11 181 B 32	Halter	20 breit	Ausland	ab 8651
725	DIN 86/A M 4 x 20	Halbrundschraube	M 4 x 20	Ausland	
726	DIN 137/B 4	Federscheibe	B 4	2	
727	DIN 934/M 4	Sechskantmutter	M 4	2	
728	A 11 180 A 12	Zsb. Armaturenblech (Schweißteil)		1	
729	000 181 00 08	Schaltkasten	Bosch SH/KSA 1/2	1	
730	000 181 01 08	Schaltkasten	Bosch SH/KSA 3/2	Ausland	
731	000 181 00 10	Glüh-Anlaßschalter	Bosch SH/GAZ 1/1	1	
	504 181 00 12	Glüh-Überwacher	Bosch SHWJ 7 L 1Z	1	
	000 181 00 09	Lade-Kontrolllampe	Hella JJ 7/9 50/12	1	
	000 182 02 17	Glühbirne f. Ladekontrolllampe	12 V, 1,5 W	1	

Bild-Nr.	Bestell-Bezeichnung	Benennung des Teils	Abmessung (größter Ø, größte Länge)	Stückzahl pro Masch.	Masch.-Nr.
732	000 181 00 07	Signalknopf	Bosch SH/TD 7/1	1	
733	000 180 04 07	Zsb. Sicherungsdose	Hella 32/4	1	
734	000 183 03 30	Sicherung	8 Amp.	4	
	000 184 01 36	Verbindungsdraht	1,5 Ø	2	
735	DIN 86/A M 4 x 12	Halbrundschraube	M 4 x 12	2	
	DIN 934/M 4	Sechskantmutter	M 4	2	
736	DIN 137/B 4	Federscheibe	B 4	2	
737	000 180 26 20	Zsb. Schlußleuchte m. Fenster	Hella SK 26	1	
738	000 182 00 23	Kugellampe (12 V, 5 W)	Hella G 125	2	
739	000 180 10 20	Zsb. Schlußleuchte m. Fenster	Hella SK 1210		
740	000 182 04 21	Sofittenlampe (10 W)	Hella K 1210	1	257 007 5
	000 182 02 21	Sofittenlampe (als Bremslicht 15 W)	Hella K 1215	2	
741	000 180 26 21	Zsb. Schlußleuchte ohne Fenster	Hella S 26	1	
742	000 180 10 21	Zsb. Schlußleuchte ohne Fenster	Hella SK 1210		
743	000 996 00 20	Rückstrahler (Katzenauge)	Hella SK 1210	1	258 007 5
744	DIN 1476/3,5 x 10	Halbrundkerbnagel	58 Ø	2	
745	000 996 01 20	Rückstrahler (Katzenauge)	3,5 x 10	4	
746	504 181 00 14	Steckdose	100 Ø		
747	DIN 63/M 5 x 30	Senkschraube	Hella 12/5 A	1	
748	DIN 137/B 5	Federscheibe	M 5 x 30	3	
749	DIN 934/M 5	Sechskantmutter	B 5	3	
750	A 11 160 A 06	Zsb. Werkzeugkasten vollst.	M 5	3	
751	000 992 01 32	Blattfeder (einzeln)		1	
752	000 165 A 10	Riegel (einzeln)		1	
	DIN 660/4 x 8	Halbrundniet	4 x 8	2	
753	DIN 126/5,8	Scheibe	5,8	3	
754	000 997 06 07	Gummiring	5 x 12,5 x 4,5	1	
755	000 990 01 21	Spaltniet	3,9 x 11	3	

Bild-Nr.	Bestell-Bezeichnung	Benennung des Teils	Abmessung (größter \varnothing , größte Länge)	Stückzahl pro Masch.	Masch.-Nr.
756	000 191 12 20	Andrehkurbel	F.u.S. 1986080009	1	
757	000 996 00 80	Blechdose (Ersatzteilbehälter)		1	
758	000 996 00 90	Zündpatronen (100 Stck. in Schachtel)		1	
759	000 996 00 60	Fettpresse		1	
760	000 996 00 40	Schraubenzieher		1	
761	A 11 062 A 20	Halter f. Andrehkurbel		1	
762	A 11 042 A 28	Anschlagscheibe		2	
763	A 11 190 A 05	Zsb. Steckschlüssel	35 ϕ	1	
764		Innensechskantschlüssel	f. M 6	1	
765		Innensechskantschlüssel	f. M 10	1	
766		Spezial-Schraubenschlüssel	F.u.S. 276 042	1	
767		Steckschlüssel	SW 14 x 17	1	
768		Einfach-Schraubenschlüssel	SW 24	1	
769	DIN 895/SW 19 x 22	Doppel-Schraubenschlüssel	SW 19 x 22	1	
770		Doppel-Schraubenschlüssel	SW 17 x 19	1	
771		Doppel-Schraubenschlüssel	SW 10 x 14	1	
772		Doppel-Schraubenschlüssel	SW 11 x 12	1	