

ERSATZTEILE-LISTE

Nr. 430.6/7

SACHS

STAMO 160 und 200



FICHEL & SACHS AG, SCHWEINFURT

INHALTSVERZEICHNIS

	Seite
Tafel 1: Zylinder, Kolben, Kurbelwelle	2— 7
Tafel 2: Gehäuse	8— 9
Tafel 3: Ventilatorhaube	10—11
Tafel 4: Zündeinrichtung, Ventilator	12—15
Tafel 5: Handstarter	16—23
Tafel 6: Seilzugstarter	24—27
Tafel 7: Zentrierflansch, Starterrolle	28—29
Tafel 8: Handhebel-Vergaser (SACHS)	30—33
Tafel 8a: Seilzug-Vergaser (SACHS)	34—35
Tafel 9: Vergaser (BING)	36—41
Tafel 10: Luftfilter, Ansaugstutzen	42—43
Tafel 11: Brennstoffbehälter, Brennstoffleitung	44—47
Tafel 12: Feinregler	48—51
Tafel 13: Getriebe, Steckkupplung, Riemenscheibe	52—55
Tafel 14: Doppelgetriebe, elastische Kupplung	56—59
Tafel 15: Ringschwimmer-Vergaser, Auspufftopf, Werkzeug, Sockel	60—61
Tafel 16: Fliehkraftkupplung	62—65
Tafel 17: Rutschkupplung	66—67
Tafel 18: Ausrückbare Kupplung K 3,5 (ohne Getriebe)	68—69
Tafel 19: Ausrückbare Kupplung K 3,5 (mit Getriebe)	70—71
Tafel 20: Ausrückbare Kupplung K 3,5 (mit Doppelgetriebe)	72—75
Tafel 21: Auspufftopf (geräuscharm) Ansauggeräuschdämpfer	76—77
Tafel 22: Ferroxdure-Zündeinrichtung, Ventilator	78—81



ERSATZTEILE-LISTE

SACHS STAMO 160/200

STAMO 160/200

430.6/7

Ersatzteile sind stets über unsere nachstehend aufgeführten Ersatzteile-Lager zu beziehen:

Ort	Name	Straße	Fernruf
Berlin SW 29	Alfred G. May	Gneisenaustraße 96	66 70 91
Bielefeld	Fritz Wittich GmbH.	Hallenstraße 10	5 32 51/52/53
Bremen	Claus Lange	Altmanstraße 26	44 77 81
Frankfurt (Main)	Heinrich Hornschuch jr.	Landgrafenstraße 8	{ 77 40 04 77 12 80
Hamburg 36	Herm. Gottl. Schmidt, Verkaufs-K.G.	Gr. Theaterstr. 42—43	34 21 46/48
Hannover	Herbert Reißmann	Heinrichstraße 30	2 12 64
Köln-Ehrenfeld	Franz Kessler	Venloer Str. 164	51 40 45/46
München 15	Christian Braun	Sonnenstraße 25	59 52 33
Nürnberg-S	Anton Palkoska, Ing.	Rankestraße 49	4 58 98
Schweinfurt	Robert Wütschner	Luitpoldstraße 13	28 77
Stuttgart-N	Carl Holzwarth	Hospitalstraße 33	29 08 47
Würzburg	Alfred Schumann	Herzogenstraße 13	5 01 72

Sie erhalten dort SACHS-Originalteile zu Fabrikpreisen und Fabrikbedingungen und haben den Vorteil geringerer Fracht- und Portoauslagen.

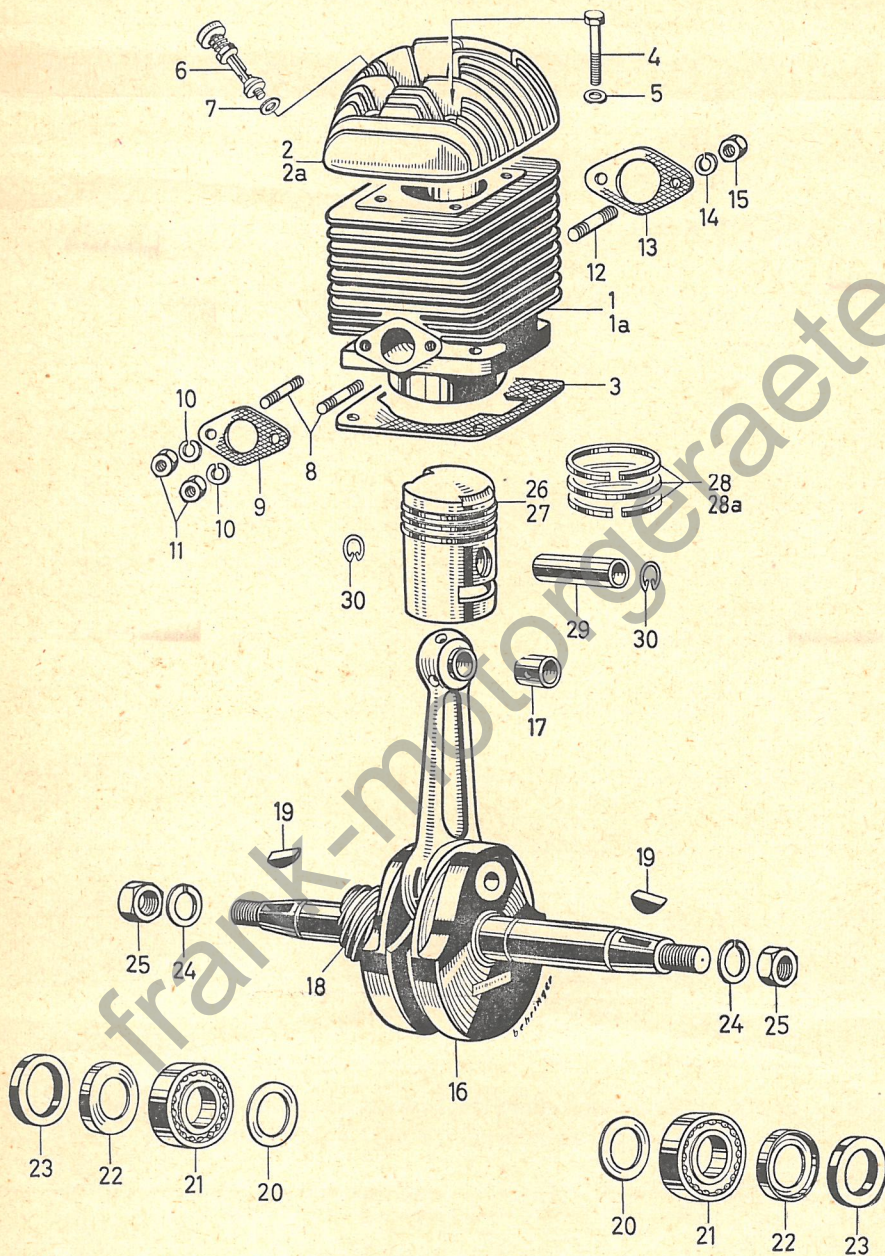
Wir bitten bei Bestellungen stets um genaue Angabe der Teilenummer, der Teilebezeichnung und der Motor-Nummer.

In Zweifelsfällen Muster einsenden.

Obige Adressen gelten nicht für Bestellungen aus dem Ausland!

FICHEL & SACHS AG · SCHWEINFURT / MAIN

Zylinder, Kolben, Kurbelwelle



F & S 430-10

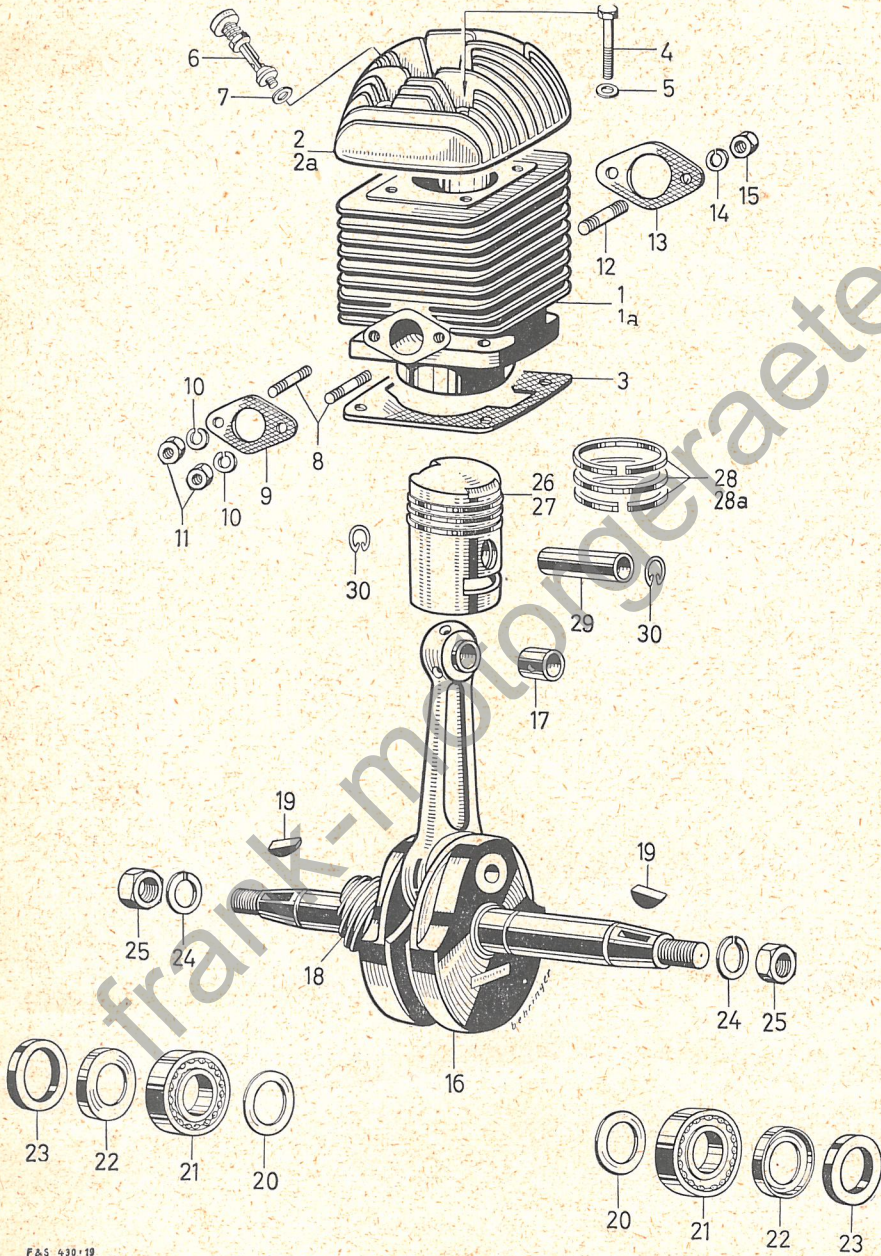
TAFEL 1

Zylinder, Kolben, Kurbelwelle

Bild Nr.	Bestell-Nummer	Bezeichnung	Stück	Gewicht in g für 1 Stück
1	0982 080 000	Zylinder kpl., Stamo 160	1	4180
1 a	0983 009 000	Zylinder kpl., Stamo 200	1	4200
	0982 033 000	Zylinder kpl., Stamo 200, Ausführung Holder	1	
2	0913 043 001	Zylinderkopf, Stamo 160 (normal)	1	770
	0913 043 005	Zylinderkopf, Stamo 160 (für Dekompressor)	1	770
2 a	0913 002 000	Zylinderkopf, Stamo 200 (normal)	1	770
	0913 002 005	Zylinderkopf, Stamo 200 (für Dekompressor)	1	770
3	0930 011 000	Zylinderflanschdichtung	1	1
4	0940 093 001	Sechskantschraube M 8 x 50	4	26
5	0250 031 002	Unterlegscheibe	4	1,5
6	0986 154 000	Dekompressor kpl.	1	30
7	0230 015 000	Dichtung	1	1
8	0240 001 000	Stiftschraube M 6 x 15	2	2,5
9	0250 022 002	Dichtung	1	0,2
10	0245 023 002	Federring für M 6	2	0,6
11	0316 057 002	Sechskantmutter M 6	2	2,5
12	1940 003 000	Stiftschraube M 8 x 18	2	9
13	0930 010 000	Dichtung	1	4
14	0245 023 003	Federring für M 8	2	1,2
15	0242 020 000	Sechskantmutter M 8	2	5,5
16	0982 026 000	Kurbelwelle mit verstärktem Pleuel mit Schraubenrad 0934 078 100 Stamo 160 ab Motor-Nr. 2 467 701 Stamo 200 ab Motor-Nr. 2 582 378	1	
	0982 026 005	Kurbelwelle mit verstärktem Pleuel ohne Schraubenrad 0934 078 100 Stamo 160 ab Motor-Nr. 2 467 701 Stamo 200 ab Motor-Nr. 2 582 378	1	
	0982 048 000	Kurbelwelle mit Stahlpleuel, mit Schrauben- rad 0934 078 100, bis Motor-Nr. 1 202 244	1	
	0982 048 001	Kurbelwelle mit Aluminium-Pleuel mit Schraubenrad 0934 078 100 ab Motor-Nr. 1 202 245 Stamo 160 bis Motor-Nr. 2 467 700 Stamo 200 bis Motor-Nr. 2 582 377	1	
	0982 048 005	Kurbelwelle mit Stahlpleuel, ohne Schrauben- rad 0934 078 100, bis Motor-Nr. 1 202 244	1	
	0982 048 006	Kurbelwelle mit Aluminium-Pleuel ohne Schraubenrad 0934 078 100 ab Motor-Nr. 1 202 245 Stamo 160 bis Motor-Nr. 2 467 700 Stamo 200 bis Motor-Nr. 2 582 377	1	
	*0982 048 100	Kurbelwelle kpl. mit Stahlpleuel und Schraubenrad	1	
	*0982 048 105	Kurbelwelle kpl. (Stahlpleuel, ohne Schraubenrad)	1	

Verwenden Sie nur Original F & S Ersatzteile!

Zylinder, Kolben, Kurbelwelle



F&S 430-19

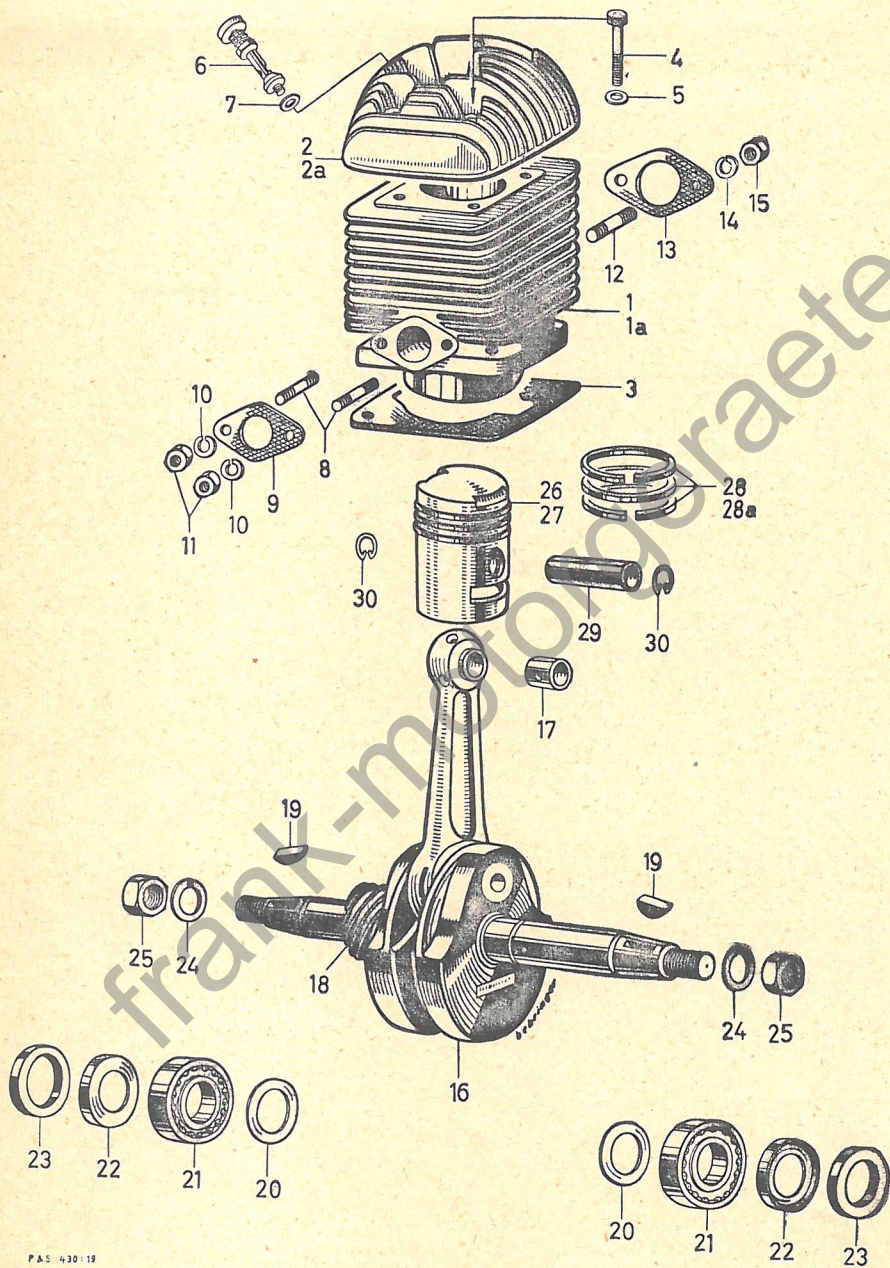
TAFEL 1

Zylinder, Kolben, Kurbelwelle

Bild Nr.	Bestell-Nummer	Bezeichnung	Stück	Gewicht in g für 1 Stück
	0981 018 000	Kurbelwelle ohne Schraubenrad 0934 078 100 mit Distanzbüchse 0947 061 000 Ausführung Irus, ab Motor-Nr. 2 239 172	1	
	*0982 026 200	Kurbelwelle kpl. mit Schraubenrad	1	
	*0982 026 205	Kurbelwelle kpl. ohne Schraubenrad	1	
	*0982 026 204	Kurbelwelle kpl. ohne Schraubenrad Ausführung: ausrückbare Kupplung	1	
	*0982 026 209	Kurbelwelle kpl. mit Schraubenrad Ausführung: ausrückbare Kupplung	1	
	*0981 018 100	Kurbelwelle kpl. mit Schraubenrad Ausführung: Irus, Stamo 200	1	
	*0981 018 103	Kurbelwelle kpl. ohne Schraubenrad Ausführung: Irus, Stamo 200	1	
	*09 0932 008 000	Schulterlager L 25, 1x für Magnetseite	1	
	*0930 015 001	Simmerring 25/35/7/9, 1x für Magnetseite	1	
	*0644 047 000	Ausgleichscheibe 0,2 mm	nach Bedarf	
	0644 047 001	Ausgleichscheibe 0,3 mm		
	0644 047 002	Ausgleichscheibe 0,5 mm		
	0644 047 003	Ausgleichscheibe 0,4 mm für Magnetseite		
	0644 047 004	Ausgleichscheibe 0,8 mm		
	0644 047 005	Ausgleichscheibe 0,15 mm		
	0644 047 006	Ausgleichscheibe 1,0 mm		
		* Die mit * bezeichneten Teile werden mit Einführung der Ferroxdure-Zündeinrichtung verbaut; siehe Tafel 18 und 22: Stamo 160 ab Mot.-Nr. 3 216 475 Stamo 200 ab Mot.-Nr. 3 112 856—3 113 000 3 113 232—3 113 500 3 332 001		
	0947 061 000	Distanzbüchse	1	
17	09 0932 061 005	Büchse für Pleuelstange 18,9 ϕ x 15 ϕ x 17	1	17
	0932 006 000	Büchse für Pleuelstange 21 ϕ x 14,55 ϕ x 18	1	
18	0934 078 100	Schraubenrad	1	36
19	0246 001 001	Scheibenfeder	2	1
20	0944 046 000	Ausgleichscheibe 0,2 mm	nach Bedarf	0,5
	0944 046 001	Ausgleichscheibe 0,3 mm		0,8
	0944 046 002	Ausgleichscheibe 0,5 mm		1,3
	0944 046 003	Ausgleichscheibe 0,4 mm		1
	0944 046 004	Ausgleichscheibe 0,8 mm		2
	0944 046 005	Ausgleichscheibe 0,15 mm		0,4
	0944 046 006	Ausgleichscheibe 1,0 mm		2,5
21	09 0932 063 000	Schulterlager M 20	2	140
22	0926 024 000	Halteschale für Dichtring	2	5
23	0950 039 000	Dichtring für Kurbelwelle	2	5

Lehnen Sie die Lieferung von Imitationsteilen strikte ab!

Zylinder, Kolben, Kurbelwelle



P. & S. 430119

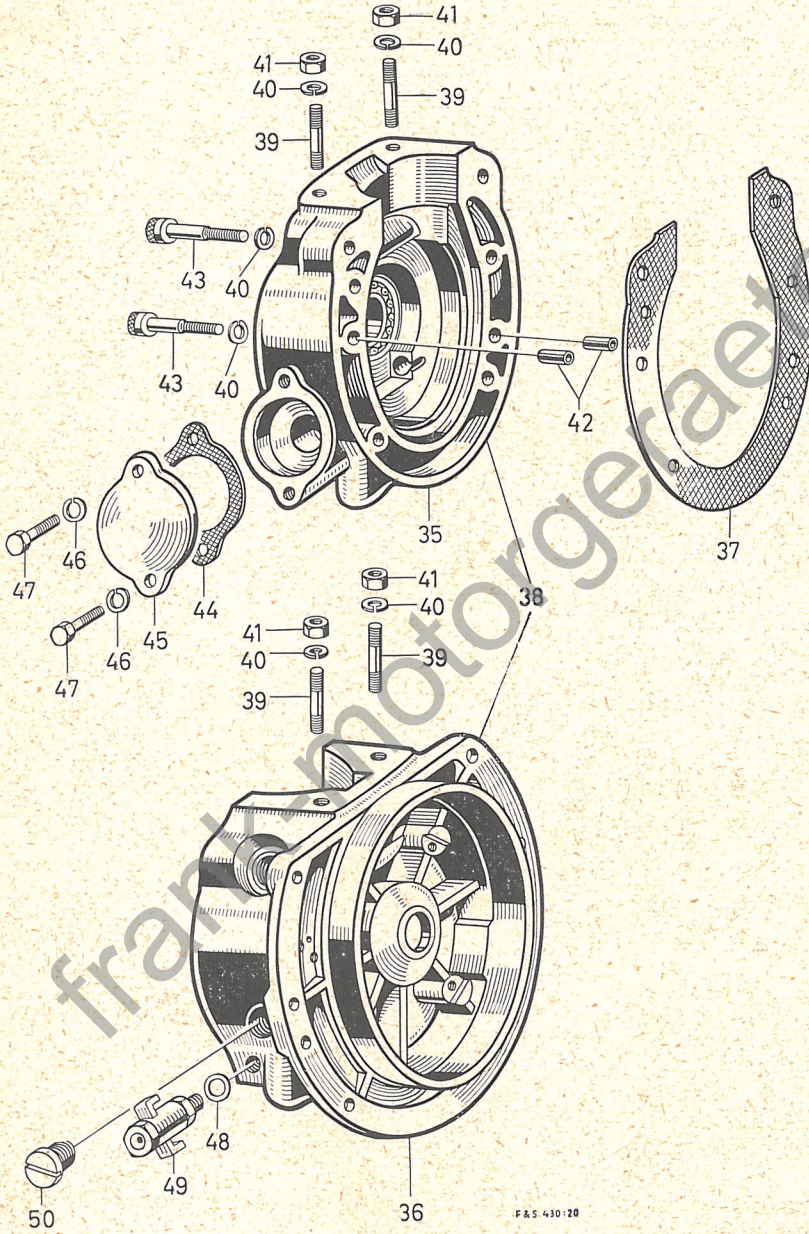
TAFEL 1

Zylinder, Kolben, Kurbelwelle

Bild Nr.	Bestell-Nummer	Bezeichnung	Stück	Gewicht in g für 1 Stück
24	0245 023 007	Federring für M 14	2	3,5
	0944 006 000	Sicherungsscheibe, Ausführung: Irus — Antriebseite	1	
25	0942 020 000	Sechskantmutter M 14 x 1,5	2	5,5
	0942 028 000	Sechskantmutter M 16, Ausführung: Irus — Antriebseite	1	
26	0982 070 000	Kolben kpl. 58 \varnothing für Stamo 160	1	220
	09 0982 070 005	Kolben kpl. 58,5 \varnothing 1. Ausschlift	1	220
	09 0982 070 006	Kolben kpl. 59 \varnothing 2. Ausschlift	1	220
	09 0982 070 007	Kolben kpl. 59,5 \varnothing 3. Ausschlift	1	220
27	0983 010 000	Kolben kpl. 65 \varnothing für Stamo 200	1	260
	09 0983 010 005	Kolben kpl. 65,5 \varnothing 1. Ausschlift	1	260
	09 0983 010 006	Kolben kpl. 66 \varnothing 2. Ausschlift	1	260
	09 0983 010 007	Kolben kpl. 66,5 \varnothing 3. Ausschlift	1	260
28	0915 014 000	Kolbenring 58 \varnothing für Stamo 160	3	6
	09 0915 014 005	Kolbenring 58,5 \varnothing 1. Ausschlift	3	6
	09 0915 014 006	Kolbenring 59 \varnothing 2. Ausschlift	3	6
	09 0915 014 007	Kolbenring 59,5 \varnothing 3. Ausschlift	3	6
28 a	0915 015 000	Kolbenring 65 \varnothing für Stamo 200	3	7
	09 0915 015 005	Kolbenring 65,5 \varnothing 1. Ausschlift	3	7
	09 0915 015 006	Kolbenring 66 \varnothing 2. Ausschlift	3	7
	09 0915 015 007	Kolbenring 66,5 \varnothing 3. Ausschlift	3	8
29	0916 010 000	Kolbenbolzen für Stamo 160	1	34
	0916 007 000	Kolbenbolzen für Stamo 200	1	38
30	0945 063 000	Sicherungsring	2	0,4

Verwenden Sie nur Original F & S Ersatzteile

Gehäuse



F & S 430:20

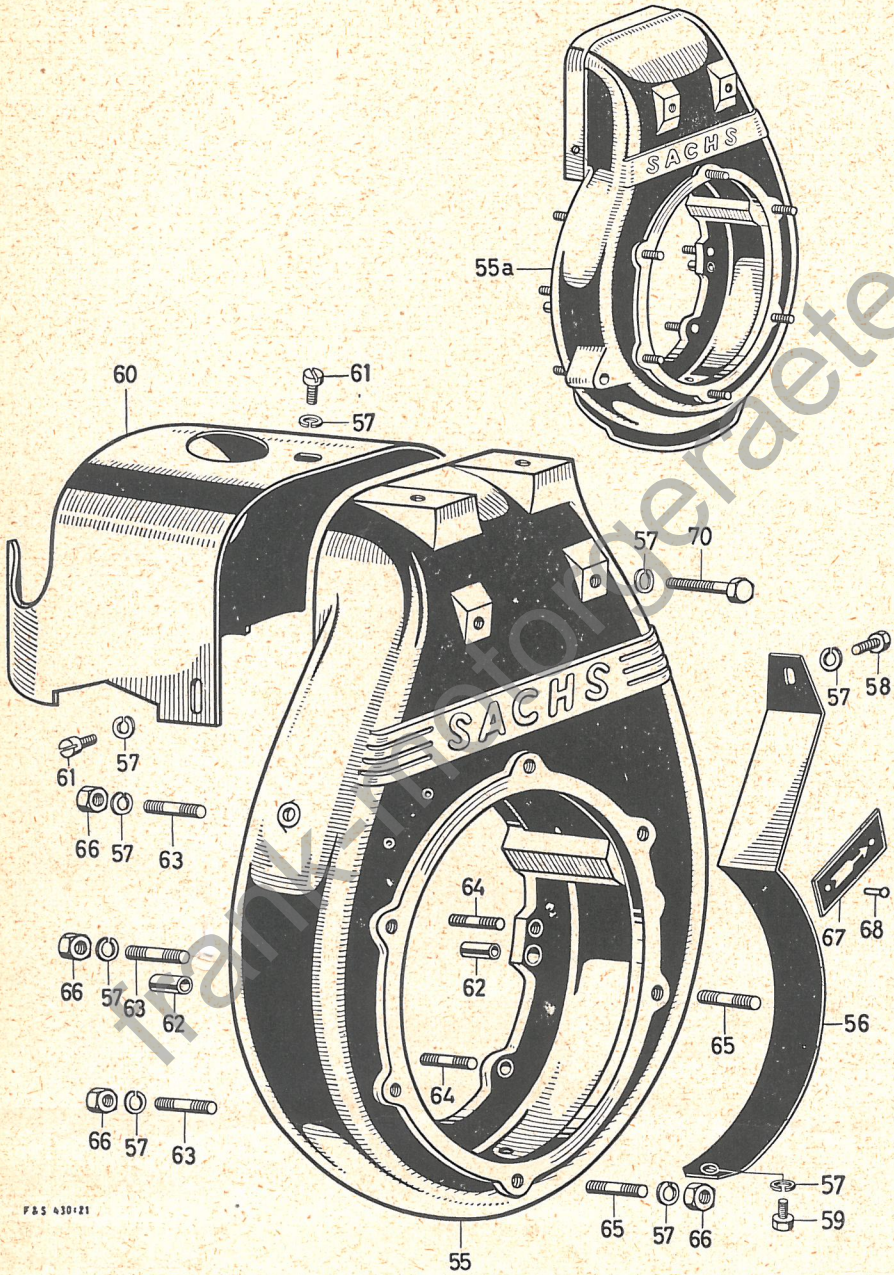
TAFEL 2

Gehäuse

Bild Nr.	Bestell-Nummer	Bezeichnung	Stück	Gewicht in g für 1 Stück
35	09 0982 082 001	Gehäusehälfte-Antriebseite (nur zusammen mit Bild 36 unter Bild 38 lieferbar)	1	1240
36	09 0982 081 001	Gehäusehälfte-Magnetseite (nur zusammen mit Bild 35 unter Bild 38 lieferbar)	1	1660
36a	09 0982 081 005	Gehäusehälfte-Magnetseite, Ausführung: Holder (nur zusammen mit Bild 35 unter Gehäuse kpl. Nr. 0982 047 008 lieferbar)	1	1660
	*09 0982 081 101	Gehäusehälfte-Magnetseite kpl.	1	
	*09 0982 081 105	Gehäusehälfte-Magnetseite kpl. (Ausführung: Holder)	1	
	*09 0982 047 106	Gehäuse kpl., besteht aus: 1x 09 0982 081 101 Gehäusehälfte-Magnetseite 1x 09 0982 082 001 Gehäusehälfte-Antriebseite 1x 0930 013 001 Dichtung 6x 0941 051 000 Innensechskantschraube 6x 0245 023 003 Federring für M 8 2x 0929 009 000 Paßhülse	1	
	*09 0982 047 108	Gehäuse kpl., Ausführung: Holder wie 09 0982 047 106 jedoch mit Gehäusehälfte-Magnetseite 09 0982 081 105 an Stelle von 09 0982 081 101 * Die mit * bezeichneten Teile werden mit Einführung der Ferroxdure-Zündeinrichtung verbaut: Stamo 160 ab Mot.-Nr. 3 216 475 Stamo 200 ab Mot.-Nr. 3 112 856—3 113 000 3 113 232—3 113 500 3 332 001	1	
37	0930 013 001	Gehäusedichtung ab Motor-Nr. 1 202 245	1	2
	0930 013 000	Gehäusedichtung bis Motor-Nr. 1 202 244	1	
38	09 0982 047 006	Gehäuse kpl., besteht aus Bild 35—37, 40, 42 und 43	1	2950
	09 0982 047 008	Gehäuse kpl., Ausführung Holder, besteht aus Bild 35, 36a, 37, 40, 42, 43 und 50	1	
39	0940 017 000	Stiftschraube M 8 x 20	4	11
40	0245 023 003	Federring für M 8	10	1,2
41	0242 020 000	Sechskantmutter M 8	4	5,5
42	0929 009 000	Paßhülse	4	2
43	0941 051 000	Innensechskantschraube M 8 x 45	6	70
44	0930 022 000	Dichtring für Abdeckflansch	2	0,3
45	0946 047 000	Abdeckflansch	2	60
46	0245 023 002	Federring für M 6	4	0,4
47	0240 038 002	Sechskantschraube M 6 x 12	4	4,5
48	0950 014 001	Dichtung für Ölablaßhahn	1	0,4
49	0972 004 005	Ölablaßhahn	1	25
50	0941 074 000	Verschlusschraube, Ausführung: Holder	1	5

Lehnen Sie die Lieferung von Imitationsteilen strikte ab!

Ventilatorhaube



F 3 S 430-21

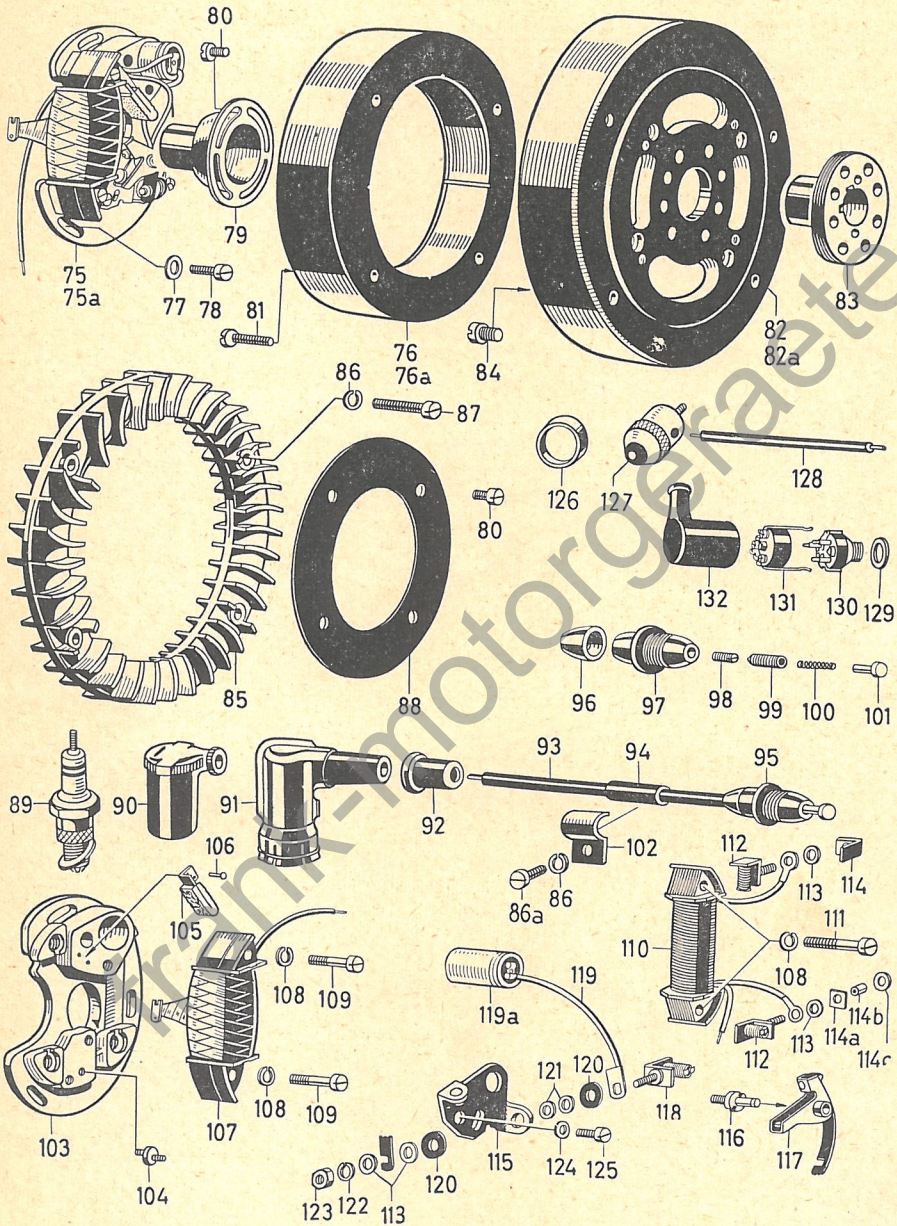
TAFEL 3

Ventilatorhaube

Bild Nr.	Bestell-Nummer	Bezeichnung	Stück	Gewicht in g für 1 Stück
55	0982 085 000	Ventilatorhaube mit Leitspirale (Linkslauf)	1	2300
	0982 086 000	Ventilatorhaube mit Leitspirale (Rechtslauf)	1	2300
	0982 069 000	Ventilatorhaube ohne Leitspirale	1	1980
	0982 069 005	Ventilatorhaube, für Ausführung mit Naßluftfilter 0982 093 000	1	
55 a	0982 036 005	Ventilatorhaube kpl., Ausführung: Holder	1	1650
56	0970 086 000	Leitspirale	1	175
57	0245 023 002	Federring für M 6	18	0,6
58	0240 038 002	Sechskantschraube M 6 x 12	2	4
59	0240 077 001	Sechskantschraube M 6 x 8	1	3
60	0970 010 000	Abdeckkappe für Zylinder	1	295
61	0941 057 000	Zylinderschraube M 6 x 10	3	5
62	0929 009 000	Paßhülse	2	2
63	0941 047 000	Stiftschraube M 6 x 13	6	4
64	0240 057 000	Stiftschraube M 6 x 28	4	5,5
65	0240 058 000	Stiftschraube M 6 x 33	2	6
66	0316 057 002	Sechskantmutter M 6	14	2,5
67	0999 036 000	Richtungsschild	1	1
68	0249 045 000	Kerbnagel	2	0,3

Verwenden Sie nur Original F & S Ersatzteile!

Zündeinrichtung und Ventilator



F & S 430:22

TAFEL 4

Zündeinrichtung und Ventilator

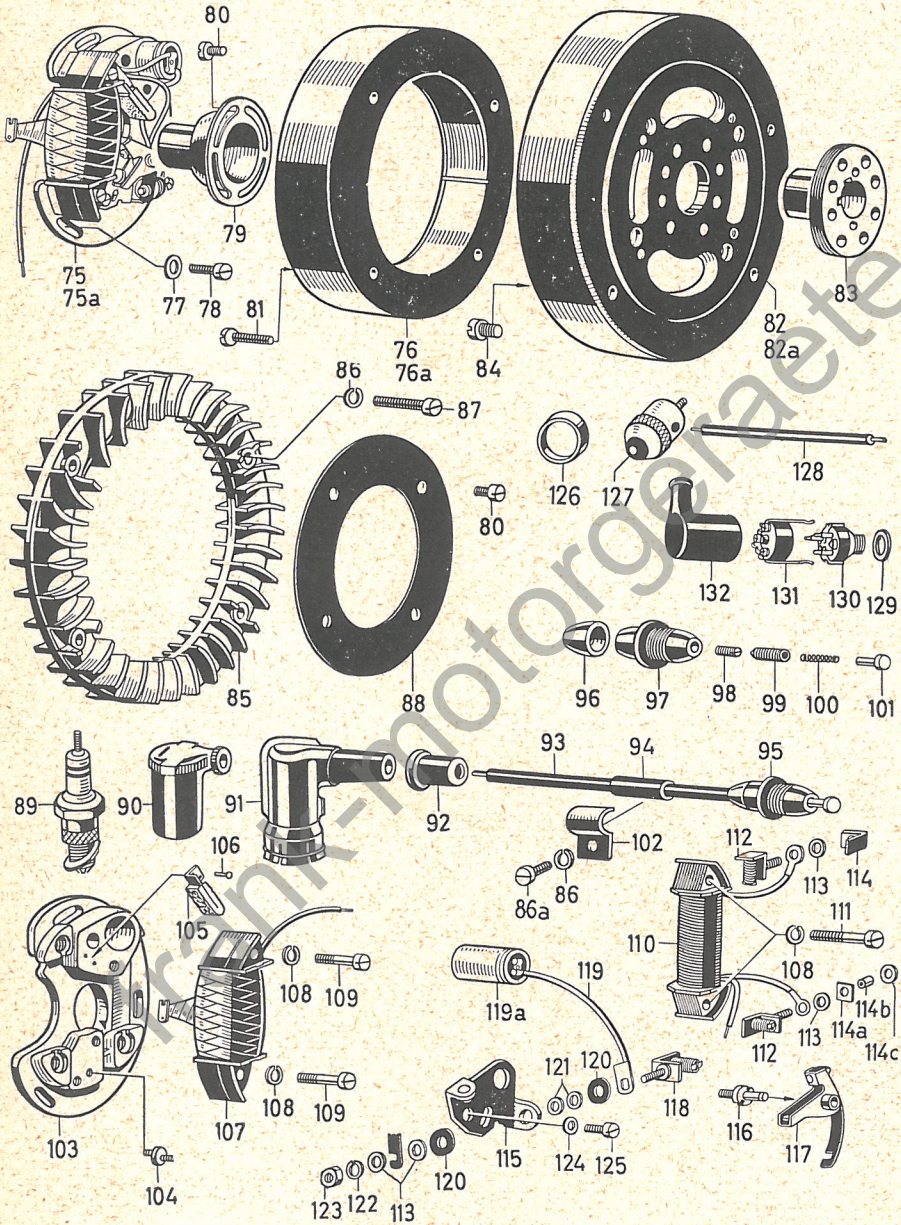
Bild Nr.	Bestell-Nummer	Bezeichnung	Stück	Gewicht in g für 1 Stück
	0991 008 000	Zündeinrichtung kpl. ohne Lichttanker	1	2200
	0991 008 005	Zündeinrichtung kpl. mit Lichttanker 4-polig	1	2480
75	09 0991 007 005	Ankerplatte kpl. ohne Lichttanker	1	360
75 a	09 0964 023 000	Ankerplatte kpl. mit Lichttanker	1	600
76	0989 047 008	Magnetring (nur zusammen mit Bild 75 unter Nr. 0991 008 000 lieferbar)	1	1830
76 a	0964 029 000	Magnetring 4-polig (nur zusammen mit Bild 75 a unter Nr. 0991 008 005 lieferbar)	1	1810
77	0244 054 002	Unterlegscheibe	3	0,4
78	0240 056 001	Zylinderschraube M 5 x 12	3	2,5
79	0965 083 005	Unterbrechnabe	1	20
80	0940 099 001	Zylinderschraube M 5	8	2
81	0941 007 000	Senkschraube M 6 x 23	4	12
82	0982 089 006	Magnetgehäuse kpl., ohne Zündeinrichtung besteht aus Bild 82—84	1	775
	0982 089 007	Magnetgehäuse kpl., ohne Zündeinrichtung Ausführung: Holder	1	
	0982 089 008	Magnetgehäuse kpl., ohne Zündeinrichtung Ausführung: Gottwald	1	
82 a	0982 089 000	Magnetgehäuse kpl., mit Zündeinrichtung 0991 008 000	1	2815
	0982 089 003	Magnetgehäuse kpl., mit Zündeinrichtung 0991 008 005	1	3235
83	0966 091 002	Ventilatornabe	1	180
84	0941 065 000	Zylinderschraube M 8 x 12	8	6
85	0966 005 000	Ventilator für Rechts- und Linkslauf	1	335
86	0245 023 002	Federring für M 6	5	0,6
86 a	0941 057 000	Schraube M 6 x 10	1	4
87	0940 091 100	Zylinderschraube M 6 x 35	4	5
88	0970 005 000	Abdeckscheibe	1	16
89	09 0699 011 003	Zündkerze M 225 P 11 S	1	90
90	0788 091 000	Zündkerzenstecker (normal)	1	16
91	0265 101 000	Zündkerzenstecker (teilabgeschirmt)	1	48
92	0265 109 011	Regenschutzkappe zu Bild 91	1	4
93	0986 004 011	Zündkabel kpl. (teilabgeschirmt)	1	75
	0986 004 001	Zündkabel kpl. (normal)	1	51
	0988 042 008	Zündkabel kpl. vollentstört 380 mm lang	1	
	0965 052 001	Zündkabel, allein	1	
94	0960 072 000	Gummimuffe	1	4
95	0786 017 003	Stromabnehmer kpl. besteht aus Bild 96—101	1	11
96	0265 076 000	Gummikappe für Stromabnehmer	1	1,5
97	0265 077 000	Stromabnehmer	1	7
98	0265 007 000	Kontakteinsatzstück	1	1
99	0265 031 001	Federführung	1	1
100	0239 023 003	Kontaktfeder	1	0,4
101	0966 006 000	Kontaktbüchse	1	0,4

Ferroxdure-Zündeinrichtung

Seite 79

Lehnen Sie die Lieferung von Imitationsteilen strikte ab!

Zündeinrichtung und Ventilator



F.B.S. 430/22

TAFEL 4

Zündeinrichtung und Ventilator


Bild Nr.	Bestell-Nummer	Bezeichnung	Stück	Gewicht in g für 1 Stück
102	0951 071 100	Befestigungsschelle für Zündkabel	1	3
103	09 0965 093 000	Ankerplatte	1	265
104	09 0965 092 000	Exzenterbolzen	1	2
105	09 0986 134 000	Schmierdocht	1	
106	09 0964 101 000	Niete zum Befestigen des Schmierdochtes	2	
107	09 0965 089 000	Zündanker mit Wicklung	1	195
108	0245 023 001	Federring für M 5	5	0,3
109	09 0240 097 005	Zylinderschraube für Zündanker	2	4,5
110	09 0965 000 000	Lichtanker mit Wicklung	1	270
111	09 0964 024 000	Zylinderschraube für Lichtanker	2	6
112	09 0965 002 005	Anschlußwinkel für Lichtkabel	2	3
113	09 0944 000 000	Unterlegscheibe für Anschlußwinkel und Zugfeder	3	0,3
114	09 0964 025 000	Isolierwinkel für Lichtkabelanschluß	2	0,5
114 a	09 0964 026 000	Isolierplatte	2	0,6
114 b	09 0964 027 000	Isolierbüchse	2	0,4
114 c	09 0964 028 000	Isolierscheibe für Lichtkabelanschluß	2	0,3
115	09 0265 053 008	Kontaktträger mit Kontakt	1	11
116	09 0965 099 000	Lagerbolzen für Unterbrecherhebel	1	4
117	09 0288 022 008	Unterbrecherhebel mit Zugfeder	1	6
	09 0290 056 000	Kontaktsatz, besteht aus Bild 115 und 117	1	19
118	09 0940 004 005	Anschlußwinkel mit Schraubenfeder für Unterbrecherhebel	1	2
119	09 0965 090 000	Verbindungskabel für Kondensator	1	1
119 a	09 0965 091 000	Kondensator für Zündeinrichtung ohne Lichtanker	1	21
	09 0965 091 005	Kondensator für Zündeinrichtung mit Lichtanker	1	21
120	09 0950 056 000	Isolierscheibe, groß	2	0,5
121	09 0950 057 000	Isolierscheibe, klein	2	0,02
122	0245 023 000	Federring für M 4	3	0,2
123	0942 055 000	Sechskantmutter M 4 für Lichtkabelanschluß und Anschlußwinkel	3	0,8
124	09 0244 045 000	Unterlegscheibe	1	0,3
125	0241 021 000	Schraube für Kontaktträger	1	2
126	0970 098 000	Abdeckkappe für Kurzschlußknopf	1	5,2
	0960 107 000	Schutzkappe für Bild 127	1	
127	0990 076 000	Kurzschlußknopf	1	19
128	0299 059 005	Kurzschlußkabel (wird nach Aufbrauch ersetzt durch 0999 106 000)	1	
129	09 0650 014 000	Dichtring	1	0,2
130	09 0665 000 000	Leitungsverbinder (feststehendes Teil)	1	17
131	09 0665 002 000	Leitungsverbinder (abnehmbares Teil)	1	18
132	0665 001 000	Gummikappe	1	12
	09 0686 015 005	Leitungsverbinder kpl. 3-polig, besteht aus Bild 129—132	1	47

Ferroxdure-Zündeinrichtung

Seite 79

Verwenden Sie nur Original F & S Ersatzteile!

Handstarter



F 8 3 430:23

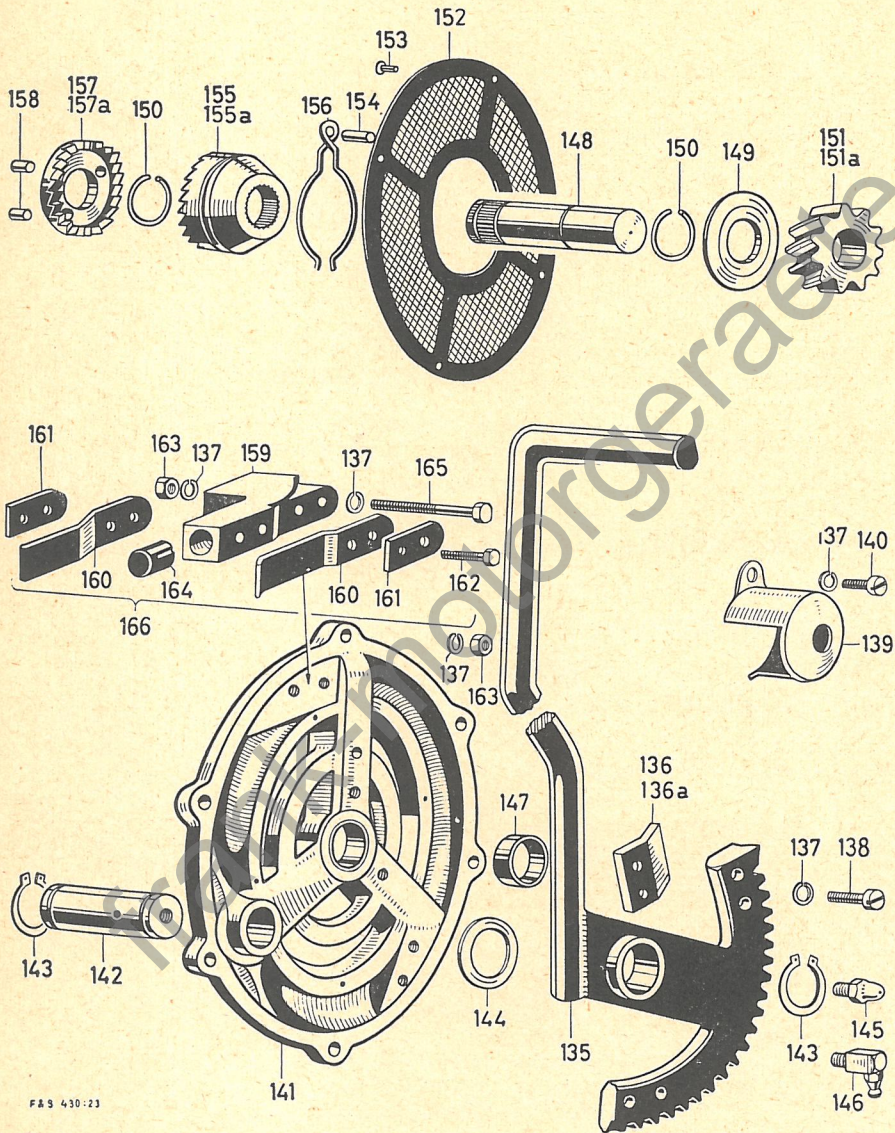
TAFEL 5

Handstarter

Bild Nr.	Bestell-Nummer	Bezeichnung	Stück	Gewicht in g für 1 Stück
135	0982 060 000	Starterhebel mit Segment Linkslauf mit Getriebe Rechtslauf ohne Getriebe	1	1170
	0982 060 005	Starterhebel mit Segment Linkslauf ohne Getriebe Rechtslauf mit Getriebe	1	1170
	0982 060 008	Starterhebel mit Segment Linkslauf mit Getriebe Rechtslauf ohne Getriebe (zum Starten von unten nach oben)	1	1170
	0982 060 007	Starterhebel mit Segment Linkslauf ohne Getriebe Rechtslauf mit Getriebe (zum Starten von unten nach oben)	1	1170
	0982 060 009	Starterhebel mit Segment Linkslauf ohne Getriebe Rechtslauf mit Getriebe (Ausführung: Eisemann)	1	
	09 0983 061 000	Starterhebel mit Segment (Stamo 160, Linkslauf) Ausführung für biegsame Welle und Eisemann	1	
	09 0984 009 000	Starterhebel mit Segment (kurze Ausführung) Linkslauf mit Getriebe Rechtslauf ohne Getriebe (Ausführung: Grasmäher) (zum Starten von unten nach oben)	1	
	09 0984 009 003	Starterhebel mit Segment (kurze Ausführung) Linkslauf ohne Getriebe Rechtslauf mit Getriebe (zum Starten von unten nach oben)	1	
	09 0984 009 002	Starterhebel mit Segment Linkslauf mit Getriebe Rechtslauf ohne Getriebe (Ausführung: Schmid)	1	
	136	0946 028 000	Ausrückplatte Linkslauf ohne Getriebe Rechtslauf mit Getriebe	1
136 a	0946 029 000	Ausrückplatte Linkslauf mit Getriebe Rechtslauf ohne Getriebe	1	12
137	0245 023 002	Federring für M 6	4	0,6
138	0240 059 000	Zylinderschraube M 6	4	4,4
139	0970 006 000	Schutzkappe für Starter	1	31
140	0941 057 000	Zylinderschraube M 6 x 10	2	5
141	0982 062 000	Starterdeckel mit Bolzen 0949 085 005	1	850
	0982 062 003	Starterdeckel mit Bolzen und Sieb	1	900
	0982 063 005	Starterdeckel mit Bolzen, Sieb und Starter- achse kpl. (Ausführung: Linkslauf ohne Getriebe)	1	
	0982 062 004	Starterdeckel kpl. mit Bolzen und Sieb (Ausführung: Schmid) Rechtslauf	1	
	0982 062 008	Starterdeckel mit Bolzen ohne Sieb (Ausführung: Schmid) Rechtslauf	1	
142	0949 085 005	Bolzen für Starterhebel, mit Schmiernippel	1	128
	0949 085 009	Bolzen für Starterhebel, mit Winkelschmier- nippel (Ausführung: Schmid)	1	130

Lehnen Sie die Lieferung von Imitationsteilen strikte ab!

Handstarter



F&S 430-23


TAFEL 5

Handstarter

Bild Nr.	Bestell- Nummer	Bezeichnung	Stück	Gewicht in g für 1 Stück
143	0945 064 000	Seegerring A 20	2	1
144	0944 046 000	Ausgleichscheibe 0,2 mm	n. Bed.	0,5
145	0849 000 100	Schmiernippel für Starterbolzen	1	2
146	0999 002 001	Winkelschmiernippel, Ausführung: Schmid	1	10
147	0932 060 001	Büchse für Starterdeckel	1	5
148	0937 029 100	Starterachse	1	150
	0982 063 000	Starterachse mit Starterrad Linkslauf ohne Getriebe	1	215
	0982 064 000	Starterachse mit Starterrad Rechtslauf ohne Getriebe	1	215
149	0946 030 000	Anschlagscheibe	1	15
150	0945 044 000	Sicherungsring	2	0,5
151	0934 081 000	Starterrad	1	65
		Rechtslauf ohne Getriebe		
151 a	0934 082 000	Starterrad	1	65
		Linkslauf ohne Getriebe		
152	0970 053 005	Sieb kpl.	1	54
153	0949 003 000	Kerbnagel 3 ϕ x 8	4	1
154	0249 041 000	Steckkerbstift 4 ϕ x 30	1	2,8
155	0952 043 001	Antreiber	1	90
		Rechtslauf ohne Getriebe		
155 a	0952 044 001	Antreiber	1	90
		Linkslauf ohne Getriebe		
156	0939 086 000	Bremsefeder	1	4
157	0952 053 002	Rosettenzahnscheibe (15 mm Bohrung)	1	53
		Rechtslauf ohne Getriebe		
	*0952 053 005	Rosettenzahnscheibe (16,5 mm Bohrung)	1	
		Rechtslauf ohne Getriebe		
157 a	0952 052 002	Rosettenzahnscheibe (15 mm Bohrung)	1	53
		Linkslauf ohne Getriebe		
	*0952 052 008	Rosettenzahnscheibe (16,5 mm Bohrung)	1	
		Linkslauf ohne Getriebe		
158	0232 014 000	Rolle 4 ϕ x 8 für Rosettenzahnscheibe	2	0,8
159	0951 080 003	Anschlagklotz	1	110
160	0939 087 000	Anschlagfeder	2	27
161	0946 018 000	Verstärkung für Anschlagfeder	2	14
162	0940 085 001	Sechskantschraube M 6 x 35	2	10
163	0316 057 002	Mutter M 6	2	2,5
164	0260 014 000	Gummipuffer	1	0,5
165	0941 072 000	Sechskantschraube M 6 x 55	2	18
166	0983 095 003	Starteranschlag kpl., besteht aus Bild 137, 159—165	1	220

Verwenden Sie nur Original F & S Ersatzteile!

Handstarter



P 8 8 430:23

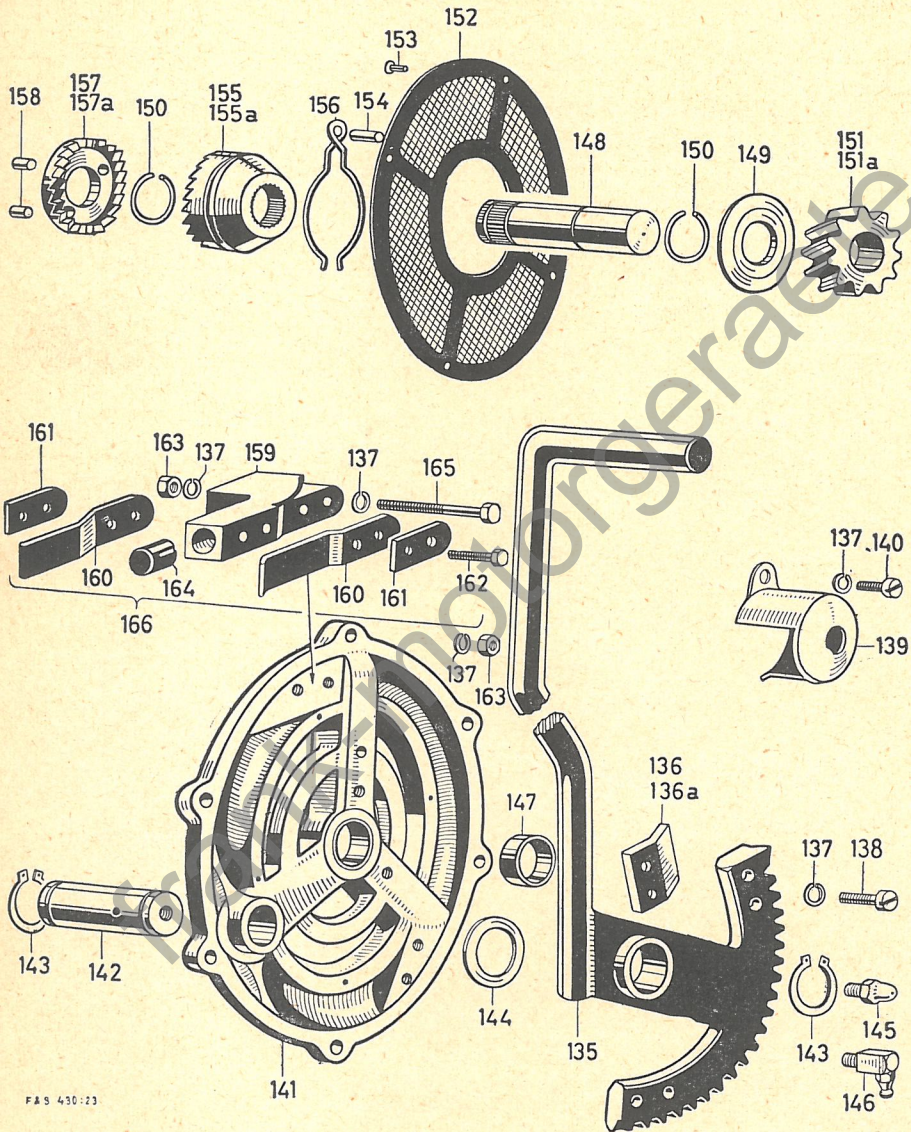
TAFEL 5

Handstarter

Bild Nr.	Bestell-Nummer	Bezeichnung	Stück	Gewicht in g für 1 Stück
	0981 023 000	Handstarter kpl. mit Starterdeckel Ausführung Grasmäher	1	
		Rechtslauf ohne Getriebe		
	0981 023 003	Handstarter kpl. mit Starterdeckel	1	
		Linkslauf ohne Getriebe		
	0981 023 005	Handstarter kpl. mit Starterdeckel Ausführung Schmid	1	
		Rechtslauf ohne Getriebe (zum Starten von unten nach oben)		
	09 0982 051 120	Handstarter kpl. mit Starterdeckel	1	
		Rechtslauf ohne Getriebe		
	09 0982 051 122	Handstarter kpl. mit Starterdeckel Ausführung Schmid	1	
		Rechtslauf ohne Getriebe		
	0982 051 003	Handstarter kpl. mit Starterdeckel	1	
		Linkslauf ohne Getriebe zum Starten von unten nach oben		
	0982 051 005	Handstarter kpl. mit Starterdeckel	1	
		Linkslauf ohne Getriebe		
	0982 051 006	Handstarter kpl. mit Starterdeckel, mit Starter- hebel 0982 060 009, Ausführung Eisemann	1	
		Linkslauf ohne Getriebe		
	0982 051 007	Handstarter kpl. mit Starterdeckel, mit Starter- hebel 0982 060 006, Ausführung Eisemann	1	
		Linkslauf ohne Getriebe		
	0982 051 008	Handstarter kpl. mit Starterdeckel	1	
		Rechtslauf ohne Getriebe zum Starten von unten nach oben		
	0982 051 010	Handstarter kpl. mit Starterdeckel, Ausführung Grasmäher	1	
		Rechtslauf ohne Getriebe zum Starten von unten nach oben		
	*09 0981 023 110	Handstarter kpl. mit Starterdeckel Ausführung: Grasmäher	1	
		Rechtslauf ohne Getriebe		
	*09 0981 023 113	Handstarter kpl. mit Starterdeckel Linkslauf ohne Getriebe	1	
	*09 0981 023 115	Handstarter kpl. mit Starterdeckel Ausführung: Schmid	1	
		Rechtslauf ohne Getriebe (zum Starten von unten nach oben)		
	*0982 051 100	Handstarter kpl. mit Starterdeckel Rechtslauf ohne Getriebe	1	
	*0982 051 102	Handstarter kpl. mit Starterdeckel Ausführung: Schmid	1	
		Rechtslauf ohne Getriebe		
	*09 0982 051 123	Handstarter kpl. mit Starterdeckel Linkslauf ohne Getriebe zum Starten von unten nach oben	1	
	*09 0982 051 125	Handstarter kpl. mit Starterdeckel Linkslauf ohne Getriebe	1	

Lehnen Sie die Lieferung von Imitationsteilen strikte ab!

Handstarter



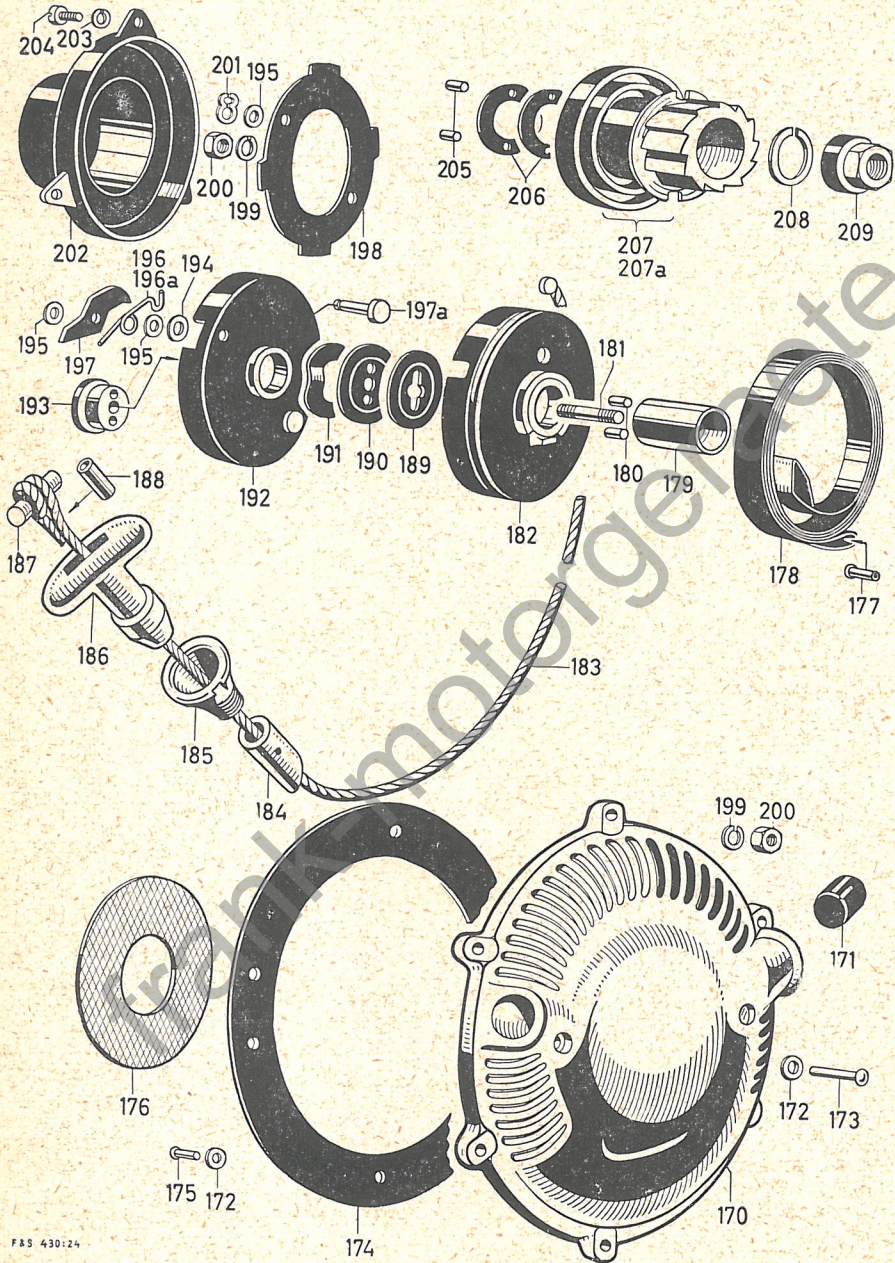
TAFEL 5

Handstarter

Bild Nr.	Bestell-Nummer	Bezeichnung	Stück	Gewicht in g für 1 Stück
	*09 0982 051 126	Handstarter kpl. mit Starterdeckel, mit Starterhebel 0982 060 009, Ausführung: Eisemann Linkslauf ohne Getriebe	1	
	*09 0982 051 128	Handstarter kpl. mit Starterdeckel Rechtslauf ohne Getriebe zum Starten von unten nach oben	1	
	*09 0982 051 130	Handstarter kpl. mit Starterdeckel Ausführung: Grasmäher Rechtslauf ohne Getriebe zum Starten von unten nach oben	1	
<p>* Die mit * bezeichneten Teile werden mit Einführung der Ferroxdure-Zündeinrichtung verbaut: Stamo 160 ab Mot.-Nr. 3 216 475 Stamo 200 ab Mot.-Nr. 3 112 856—3 113 000 3 113 232—3 113 500 3 332 001</p>				

Verwenden Sie nur Original F & S Ersatzteile!

Seilstarter



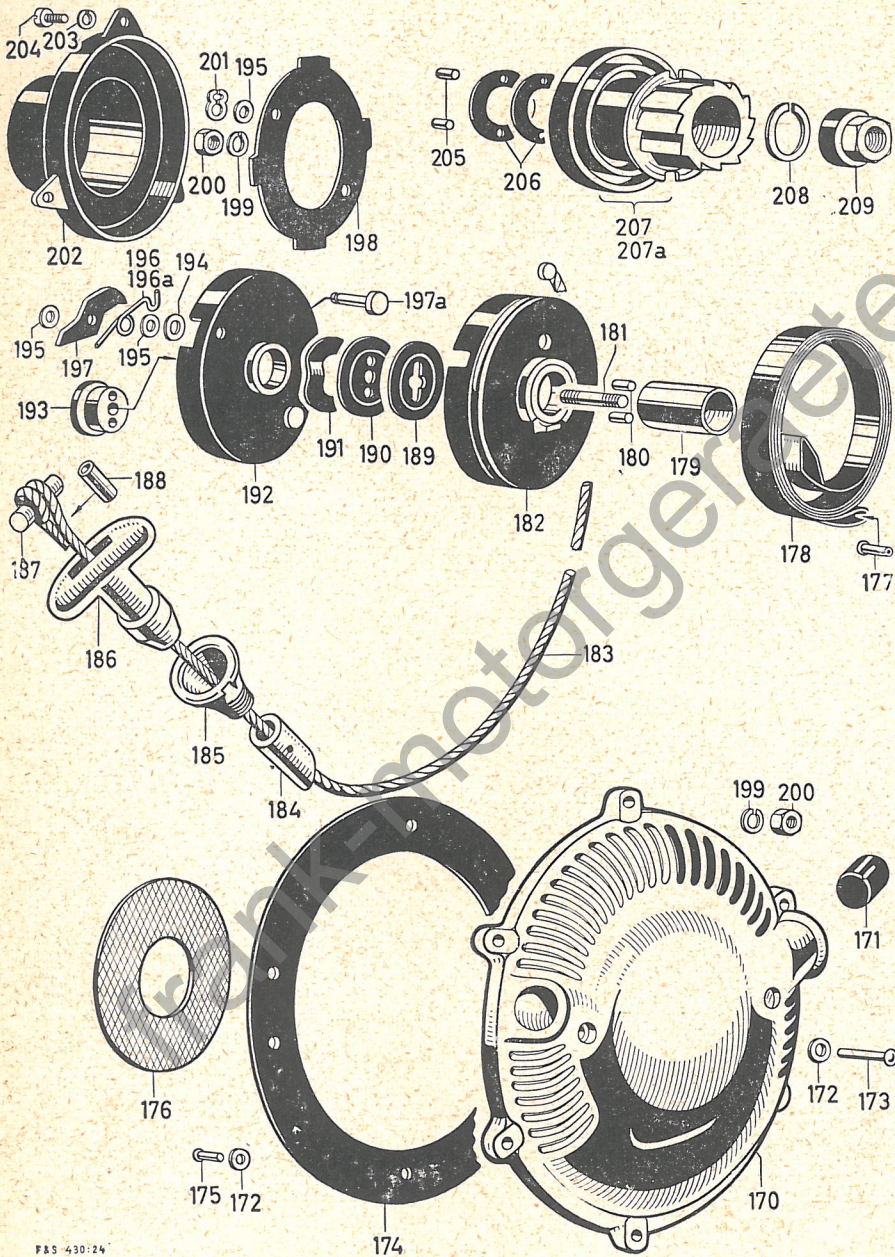
F & S 430:24

Seilstarter

Bild Nr.	Bestell- Nummer	Bezeichnung	Stück	Gewicht in g für 1 Stück
	0986 155 000	Seilstarter kpl., Linkslauf ohne Getriebe für Stamo 160 und 200	1	
	0986 155 005	Seilstarter kpl., Rechtslauf ohne Getriebe für Stamo 160 und 200	1	
	*0986 155 100	Seilstarter kpl., Linkslauf ohne Getriebe		
	*0986 155 105	Seilstarter kpl., Rechtslauf ohne Getriebe		
170	0911 110 000	Startergehäuse, Linkslauf ohne Getriebe	1	750
	0911 110 010	Startergehäuse, Rechtslauf ohne Getriebe	1	750
171	0960 000 100	Verschlußstopfen	1	4
172	0660 002 000	Gummischeibe	4	0,1
173	0949 094 000	Kerbnagel 3 ϕ x 15	1	2
174	0946 054 000	Abdeckblech	1	130
175	0949 001 000	Kerbnagel 3 ϕ x 10	3	1,5
176	0944 014 100	Anlaufscheibe	1	36
177	0943 100 000	Rohrriet 4 x 12	1	
178	0939 002 000	Rückholfeder	1	208
179	0932 005 000	Büchse	1	3,5
180	0949 031 002	Mitnehmerstift	2	0,4
181	0240 002 001	Stiftschraube M 6 x 22	1	6
182	0986 152 000	Seilscheibe kpl., ohne Auflagering	1	290
	0947 100 000	Auflagering für Rückholfeder	1	
183	0986 153 000	Zugseil kpl. 1100 mm lang mit Lötnippel 0999 102 000	1	
184	0952 103 000	Seilführung	1	3
185	0952 100 000	Führungshülse	1	38
186	0952 014 000	Startergriff	1	43
187	0949 004 100	Haltebolzen	1	17
188	0947 103 000	Klemmbüchse	1	4
189	0944 012 005	Zwischenscheibe	1	4,5
190	0944 027 000	Ausgleichscheibe	2	1
191	0944 019 000	Bremsscheibe	1	2,5
192	0986 104 100	Bremsskappe	1	115
193	0952 009 005	Bremsring	1	26
194	0244 021 000	Unterlegscheibe	1	
195	0244 021 001	Unterlegscheibe	6	0,8
196	0939 004 000	Haltefeder (Linkslauf ohne Getriebe)	1	0,2
196 a	0939 004 005	Haltefeder (Rechtslauf ohne Getriebe)	1	0,2
197	0952 012 000	Klinke	2	9
197 a	0949 000 100	Klinkenbolzen	2	5
198	0944 020 001	Abdeckscheibe	1	43
199	0245 023 002	Federring für M 6	1	0,6
200	0316 057 002	Mutter M 6	1	2,5

Lehnen Sie die Lieferung von Imitationsteilen strikte ab!

Seilstarter



F&S 430/24

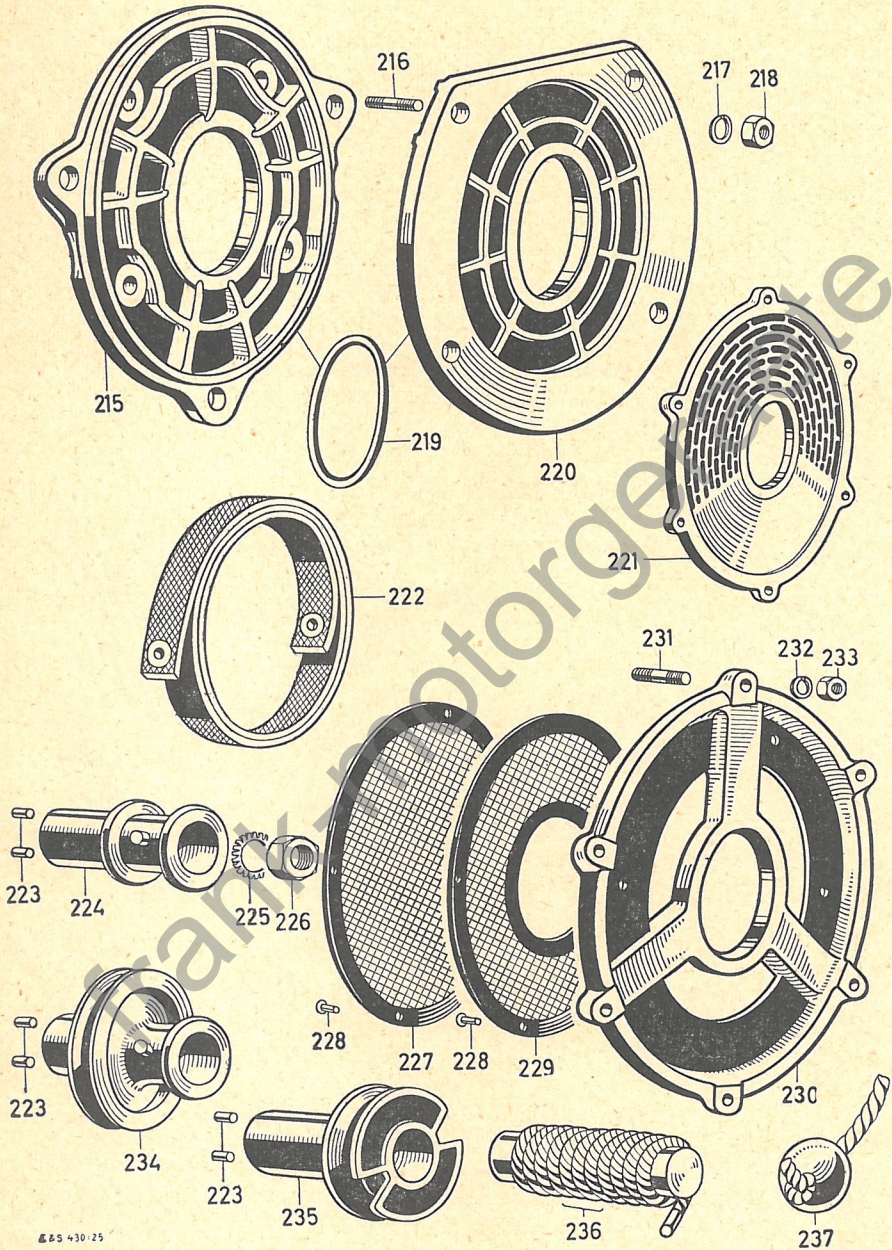
TAFEL 6

Seilstarter

Bild Nr.	Bestell-Nummer	Bezeichnung	Stück	Gewicht in g für 1 Stück
201	0945 105 000	Seegerring A 6 x 0,7	1	1
	0981 077 000	Sperrklinkengehäuse kpl. Linkslauf	1	
	0981 077 005	Sperrklinkengehäuse Rechtslauf	1	
202	0986 117 100	Staubabdichtungsblech	1	90
203	1818 013 000	Federring	3	1
204	0941 078 000	Zylinderschraube	3	3
205	0232 014 000	Rolle	2	0,8
206	0944 104 000	Ausgleichscheibe	} n. B.	
	0944 104 001	Ausgleichscheibe		
207	0986 141 000	Sperrad kpl. (Linkslauf ohne Getriebe)	1	240
207 a	0986 142 000	Sperrad kpl. (Rechtslauf ohne Getriebe)	1	240
	*0986 141 005	Sperrad kpl., Linkslauf ohne Getriebe	1	
	*0986 142 005	Sperrad kpl., Rechtslauf ohne Getriebe	1	
208	0945 107 000	Federring	1	6
209	0642 008 000	Bundmutter	1	35
<p>* Die mit * bezeichneten Teile werden mit Einführung der Ferroxdure-Zündeinrichtung verbaut:</p> <p style="margin-left: 20px;">Stamo 160 ab Mot.-Nr. 3 216 475</p> <p style="margin-left: 20px;">Stamo 200 ab Mot.-Nr. 3 112 856—3 113 000</p> <p style="margin-left: 40px;">3 113 232—3 113 500</p> <p style="margin-left: 40px;">3 332 001</p>				

Verwenden Sie nur Original F & S Ersatzteile!

Zentrierflansch, Starterrolle



855 430 25

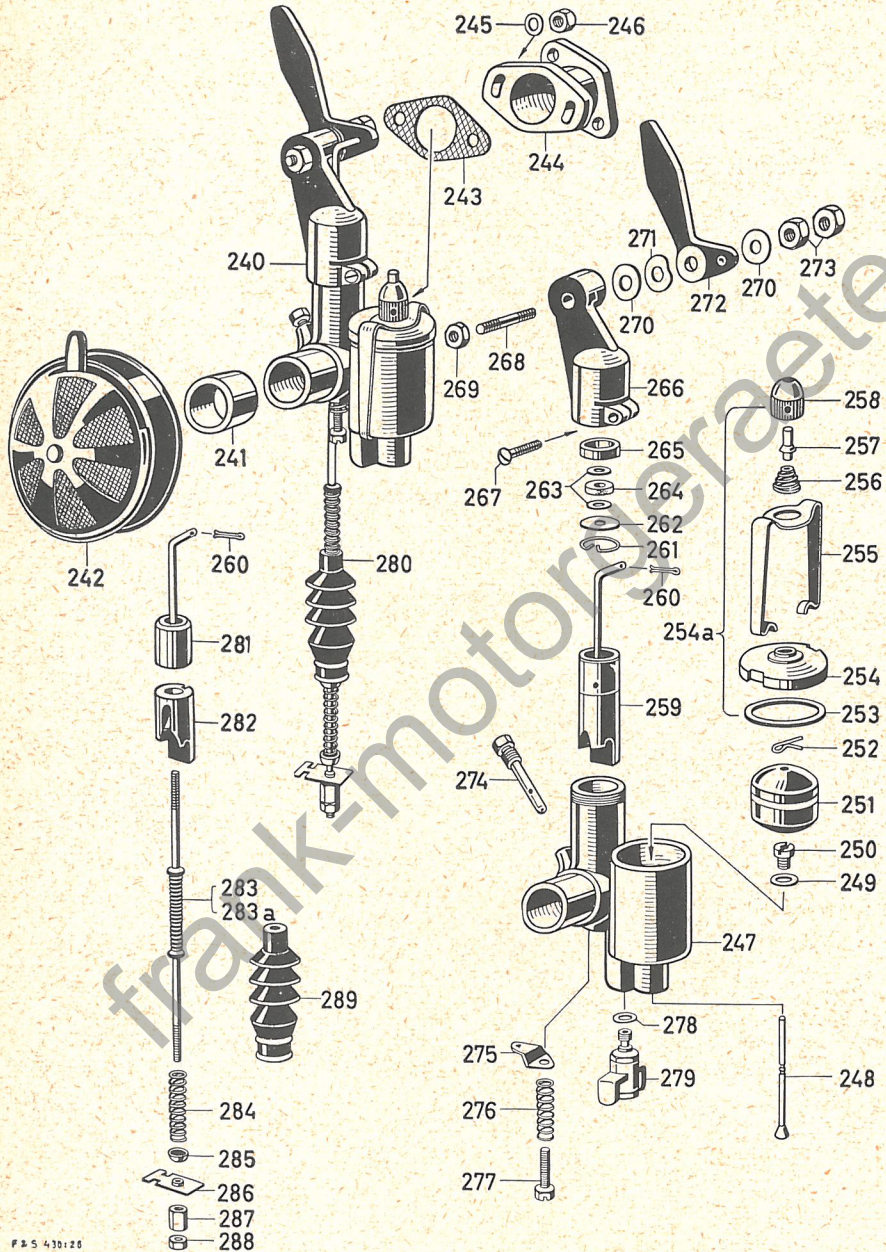
TAFEL 7

Zentrierflansch, Starterrolle

Bild Nr.	Bestell-Nummer	Bezeichnung	Stück	Gewicht in g für 1 Stück
215	0911 002 000	Zentrierflansch normal, 160 mm Außen-zentrierung	1	530
216	0940 017 000	Stiftschraube M 8 x 20	4	11
217	0245 023 003	Federring für M 8	4	1,2
218	0242 020 000	Mutter M 8	4	5,5
219	0950 094 000	Dichtring	1	
	0982 057 000	Zentrierflansch kpl., normal, 160 mm Außen-zentrierung, besteht aus Bild 215—219 . .	1	600
220	0982 057 008	Zentrierflansch kpl., 152 mm Innenzentrierung	1	
	0982 057 005	Zentrierflansch kpl., 61 ϕ Außenzentrierung Ausführung: Bungartz	1	
	0986 211 000	Zentrierflansch kpl., Ausführung: Speck	1	
221	0982 037 000	Abschlußdeckel kpl., Ausführung: Holder (für Stamo 200)	1	
222	0991 019 000	Anwerfgurt kpl.	1	82
223	0232 014 000	Lagerrolle 4 ϕ x 8	2	0,8
224	0982 050 005	Starterrolle mit Bolzen	1	120
225	0945 045 000	Zahnscheibe für M 14	1	1,5
226	0942 020 000	Mutter M 14 x 1,5	1	5,5
227	0970 052 005	Sieb kpl. Ausführung: ohne Starter	1	45
228	0949 003 000	Kerbnagel 3 ϕ x 8	4	1
229	0970 053 005	Sieb kpl., Ausführung: mit Starter	1	54
230	0911 005 000	Abschlußdeckel	1	415
	0982 050 008	Abschlußdeckel (mit Sieb Bild 229)	1	
	0982 050 009	Abschlußdeckel (mit Sieb Bild 227)	1	
231	0240 001 000	Stiftschraube M 6 x 15	6	5,5
232	0245 023 002	Federring für M 6	6	0,6
233	0316 057 002	Mutter M 6	6	2,5
234	0980 028 005	Starterrolle mit Keilriemenscheibe (100 mm ϕ 97 mm lang)	1	683
	0986 378 000	Starterrolle mit Keilriemenscheibe (74 mm ϕ 104 mm lang)	1	
235	0952 065 000	Starterrolle für Anwerfschnur	1	180
236	0952 054 005	Anwerfschnur kpl. mit Holzgriff	1	41
237	0952 054 008	Anwerfschnur kpl. mit Holzkugel	1	

Verwenden Sie nur Original F & S Ersatzteile!

Handhebel-Vergaser (SACHS)



5 430128

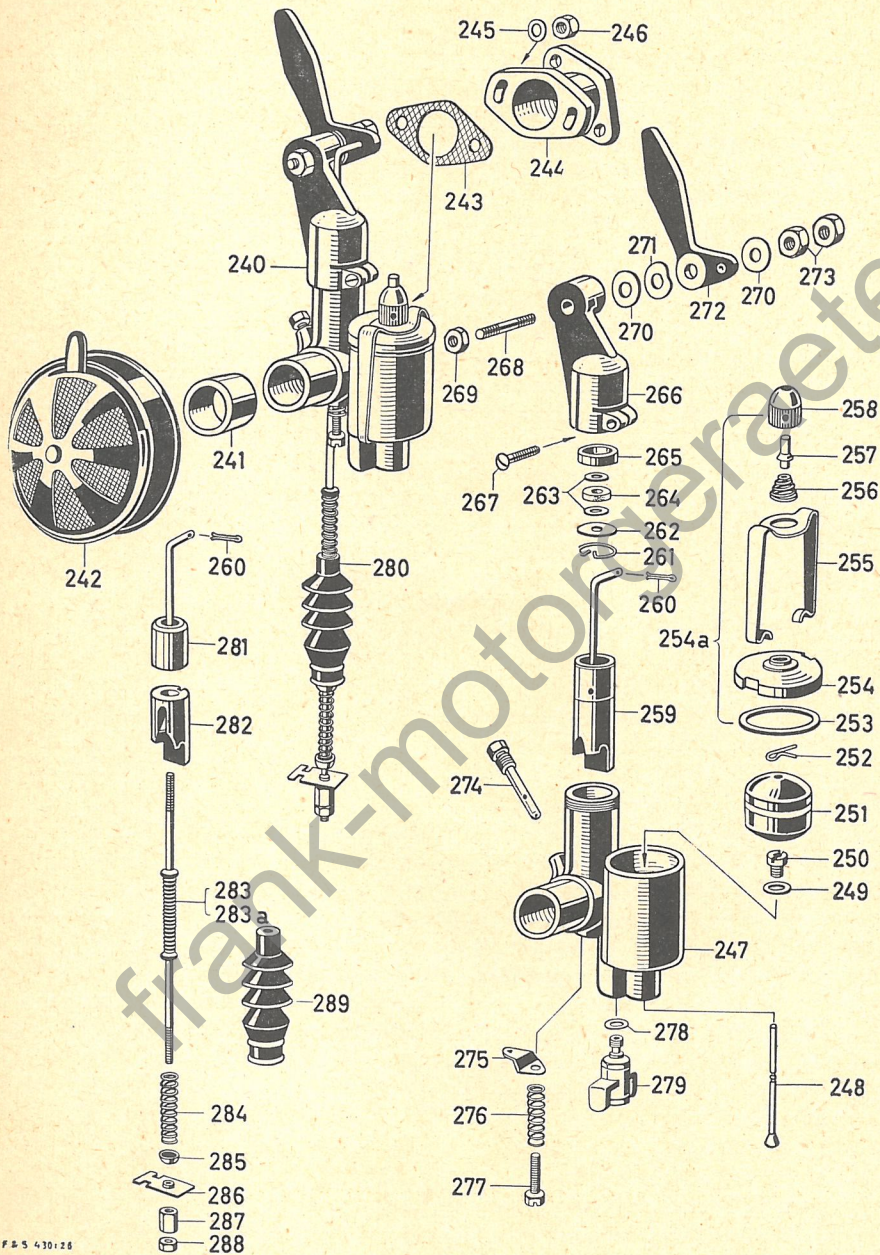
TAFEL 8

Handhebel-Vergaser (SACHS)

Bild Nr.	Bestell-Nummer	Bezeichnung	Stück	Gewicht in g für 1 Stück
240	0982 068 001	Handhebelvergaser kp. 3/16.5/1 (ohne Luftfilter) Ausführung mit Regleranschluß . . .	1	340
	0982 067 000	Handhebelvergaser kpl. 4/16.5/1 (ohne Luftfilter) Ausführung ohne Regleranschluß . . .	1	320
	0982 067 003	Handhebelvergaser 4/16.5/2 (Benzin-Petroleum) Ausführung ohne Regleranschluß . . .	1	340
	0982 068 003	Handhebelvergaser 3/16.5/2 (Benzin-Petroleum) Ausführung mit Regleranschluß . . .	1	360
241	0947 060 000	Hülse für Luftfilter	1	7,5
242	0288 089 000	Luftfilter kpl.	1	125
243	0250 022 002	Dichtung	1	0,2
244	0967 068 000	Ansaugstutzen	1	40
245	0244 054 002	Unterlegscheibe	2	0,4
246	0242 007 001	Mutter M 5	2	1,5
247	09 0967 034 100	Vergasergehäuse (Ausführung: Mit Regler)	1	120
	09 0967 034 110	Vergasergehäuse (Ausführung: Ohne Regler)	1	
	09 0967 087 100	Vergasergehäuse (Benzin-Petroleum) (Ausführung: Mit Regler)	1	
	09 0967 087 120	Vergasergehäuse (Benzin-Petroleum) (Ausführung: Ohne Regler)	1	
248	09 0249 001 003	Schwimmernadel	1	2
249	0250 018 000	Dichtung	1	0,2
250	09 0267 008 000	Ventilsitz	1	4
251	09 0268 048 001	Metallschwimmer	1	3,5
252	09 0239 012 000	Klemmfeder	1	0,2
253	09 0250 024 001	Dichtring	1	0,1
254	09 0267 017 002	Vergaserdeckel	1	35
254a	0288 087 000	Vergaserdeckel kpl., besteht aus Bild 253—258	1	47
255	09 0245 007 002	Halteklammer	1	5
256	09 0239 010 000	Druckfeder	1	0,5
257	09 0268 014 002	Druckknopf	1	1
258	09 0268 008 004	Schutzkappe	1	5
259	0991 089 000	Gasschieber kpl., Ausführung ohne Regler	1	28
260	0945 048 000	Splint	1	0,1
261	09 0945 052 000	Sicherungsring für Hebelbock	1	0,5
262	09 0946 040 000	Beilagscheibe	1	0,8
263	09 0946 041 000	Beilagscheibe	2	0,4
264	09 0950 070 000	Filzring	1	0,05
265	09 0947 032 000	Abdeckring	1	2,5
266	0991 091 000	Hebelbock	1	43
	0991 091 008	Hebelbock kpl. (mit Regler)	1	
	0991 091 005	Hebelbock mit Gasschieber (ohne Regler)	1	

Lehnen Sie die Lieferung von Imitationsteilen strikte ab!

Handhebel-Vergaser (SACHS)



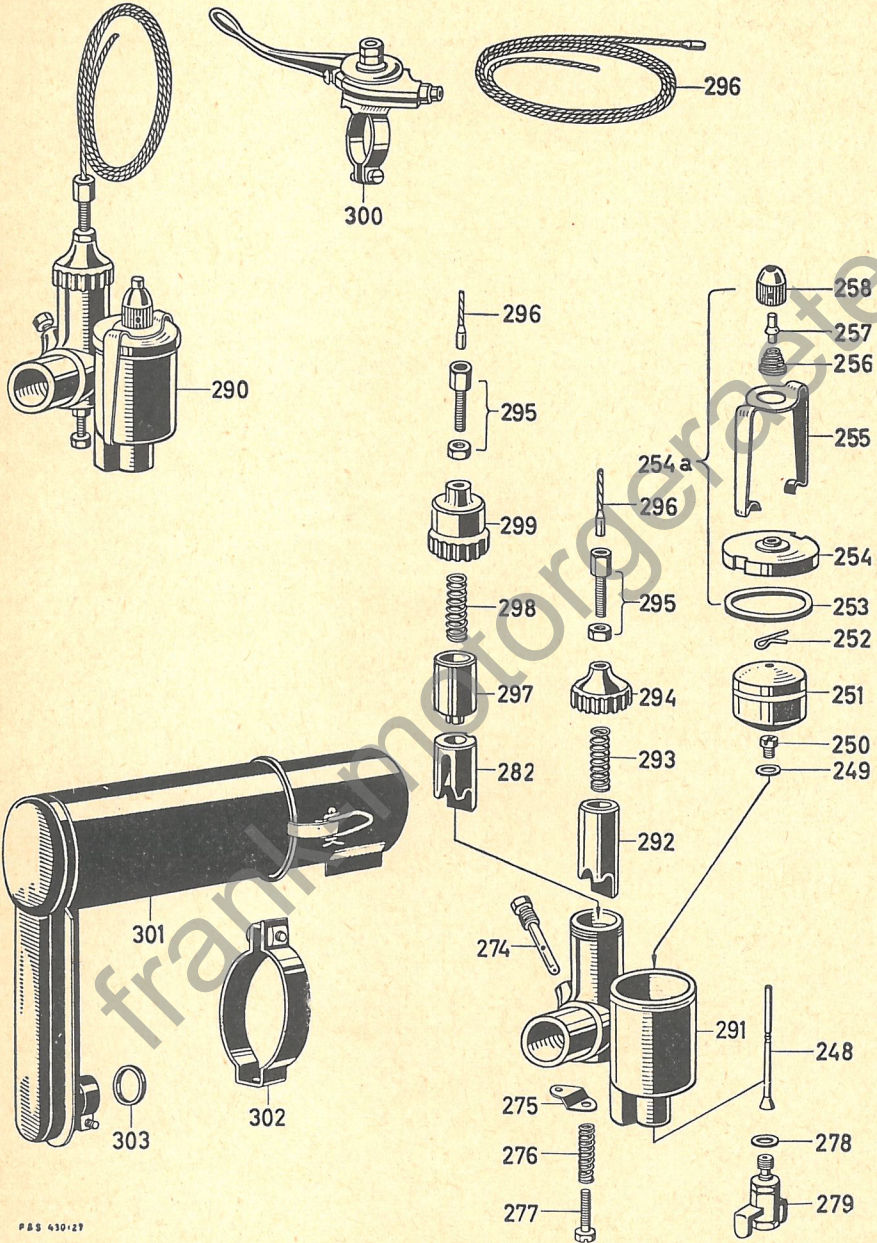
TAFEL 8

Handhebel-Vergaser (SACHS)

Bild Nr.	Bestell-Nummer	Bezeichnung	Stück	Gewicht in g für 1 Stück
267	0940 021 000	Halbrundschraube	1	4
268	0940 017 000	Stiftschraube M 8 x 20	1	12
269	0242 020 000	Mutter M 8	1	6
270	09 0944 004 000	Beilagscheibe	2	2
271	09 0944 005 000	Federscheibe	1	1,5
272	09 0948 040 000	Handhebel	1	25
273	0242 013 000	Mutter M 8	2	2,5
274	0287 039 001	Düse (Größe angeben)	1	8
275	0970 051 000	Abdeckblech	1	0,3
276	09 0939 063 100	Feder für LeerlaufEinstellung	1	0,8
277	0240 089 005	Schraube für LeerlaufEinstellung	1	3
278	0950 002 000	Dichtung	n. Bed.	0,3
279	0972 004 005	Ablabßhahn	1	8
280	0984 050 000	Reglergestänge kpl. (159 mm lang)	1	20
	0984 050 100	Reglergestänge kpl. (155 mm lang)	1	
281	0991 089 006	Regulierkolben kpl.	1	17
282	09 0969 061 006	Gaskolben	1	12
283	0971 001 001	Reglergestänge (159 mm lang)	1	32
	0971 001 101	Reglergestänge (155 mm lang)	1	
283 _a	0939 090 000	Feder	1	0,5
284	0939 008 000	Druckfeder	1	0,3
285	0954 039 001	Federteller	1	0,3
286	0954 055 000	Führungsplättchen	1	1,5
287	0942 014 000	Mutter M 3	1	1
288	0942 017 002	Mutter M 3	1	0,5
289	0960 032 000	Gummimanschette	1	5

Verwenden Sie nur Original F & S Ersatzteile!

Seilzug-Vergaser (SACHS)



P.B.S. 430/27

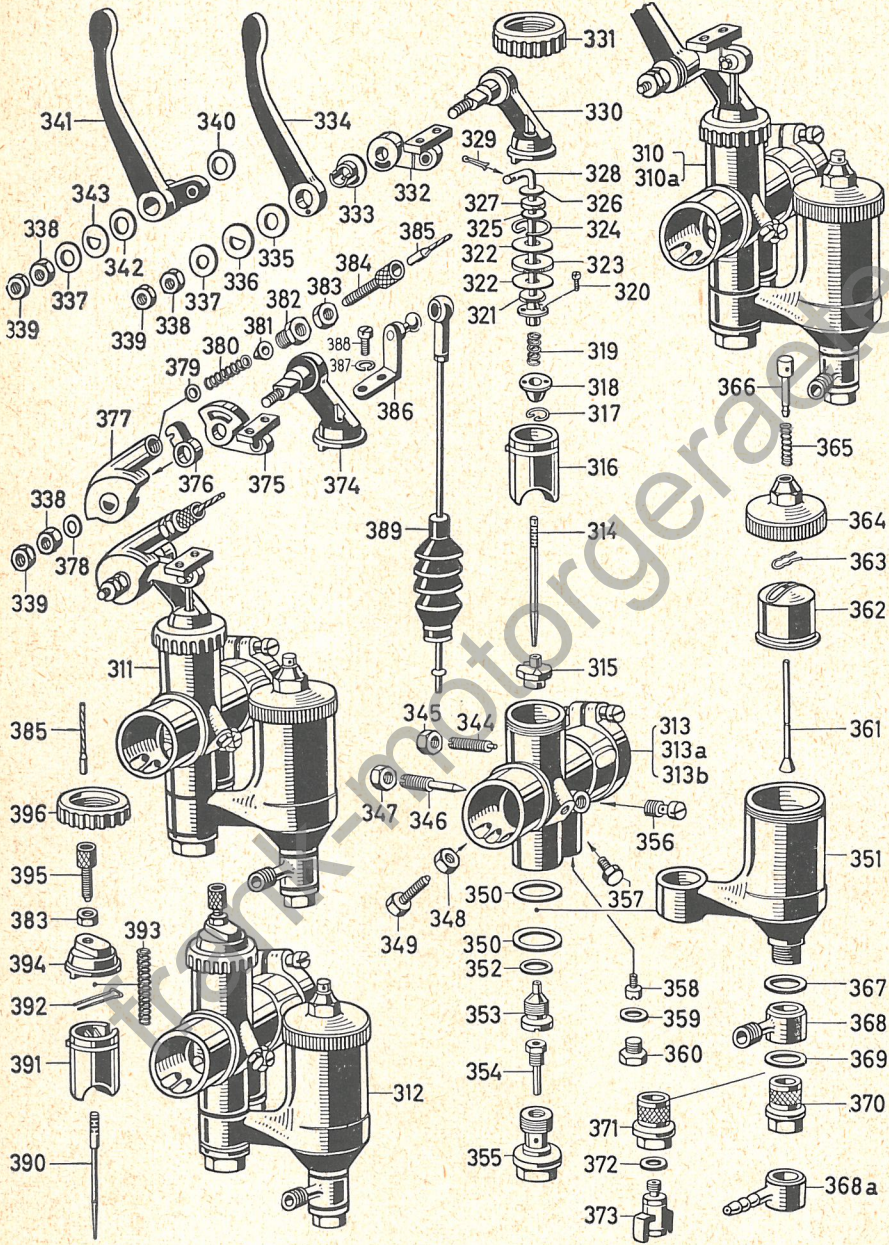
TAFEL 8a

Seilzug-Vergaser (SACHS)

Bild Nr.	Bestell-Nummer	Bezeichnung	Stück	Gewicht in g für 1 Stück
290	0982 067 005	Seilzug-Vergaser kpl. (1/16.5/1 ohne Luftfilter) Ausführung ohne Regler	1	275
	0982 068 006	Seilzug-Vergaser kpl. (3/16.5/3 ohne Luftfilter) Ausführung mit Regler	1	295
	0982 067 008	Seilzug-Vergaser kpl. (1/10/71 ohne Luftfilter) gedrosselte Ausführung	1	275
	0982 068 008	Seilzug-Vergaser kpl. (3/16.5/4 ohne Luftfilter) Ausführung mit Regler (Benzin-Petroleum)	1	305
291	09 0967 087 100	Vergasergehäuse, Ausführung: mit Regler . (Benzin - Petroleum)	1	118
	09 0967 087 120	Vergasergehäuse, Ausführung: ohne Regler (Benzin - Petroleum)	1	118
	09 0967 034 100	Vergasergehäuse (Ausführung: mit Regler)	1	
	09 0967 034 110	Vergasergehäuse (Ausführung: ohne Regler)	1	
	09 0967 034 115	Vergasergehäuse für gedrosselte Ausführung	1	
292	09 0968 014 001	Gasschieber (ohne Regler)	1	17
293	09 0239 021 000	Feder	1	1
294	09 0267 011 002	Deckel für Gasschieber	1	5
295	0289 035 000	Stellschraube mit Mutter M 5	1	6
296	0299 041 008	Zugdraht mit Lötnippel 0299 002 002	1	
	09 0299 043 008	Seilzug kpl. mit Spirale (Länge angeben) . .	1	
297	09 0968 080 001	Regulierkolben	1	9
298	09 0939 025 002	Feder	1	4
299	09 0967 023 001	Deckel für Gasschieber	1	20
300	0988 040 000	Gasregulierhebel	1	133
301	0982 093 000	Naßluftfilter kpl.	1	1380
302	0951 081 005	Halteschelle	1	
303	0930 025 000	Dichtring für Filteranschluß	1	
— übrige Teile siehe Text — Tafel 8				

Lehnen Sie die Lieferung von Imitationsteilen strikte ab!

Vergaser



F 95 430:28

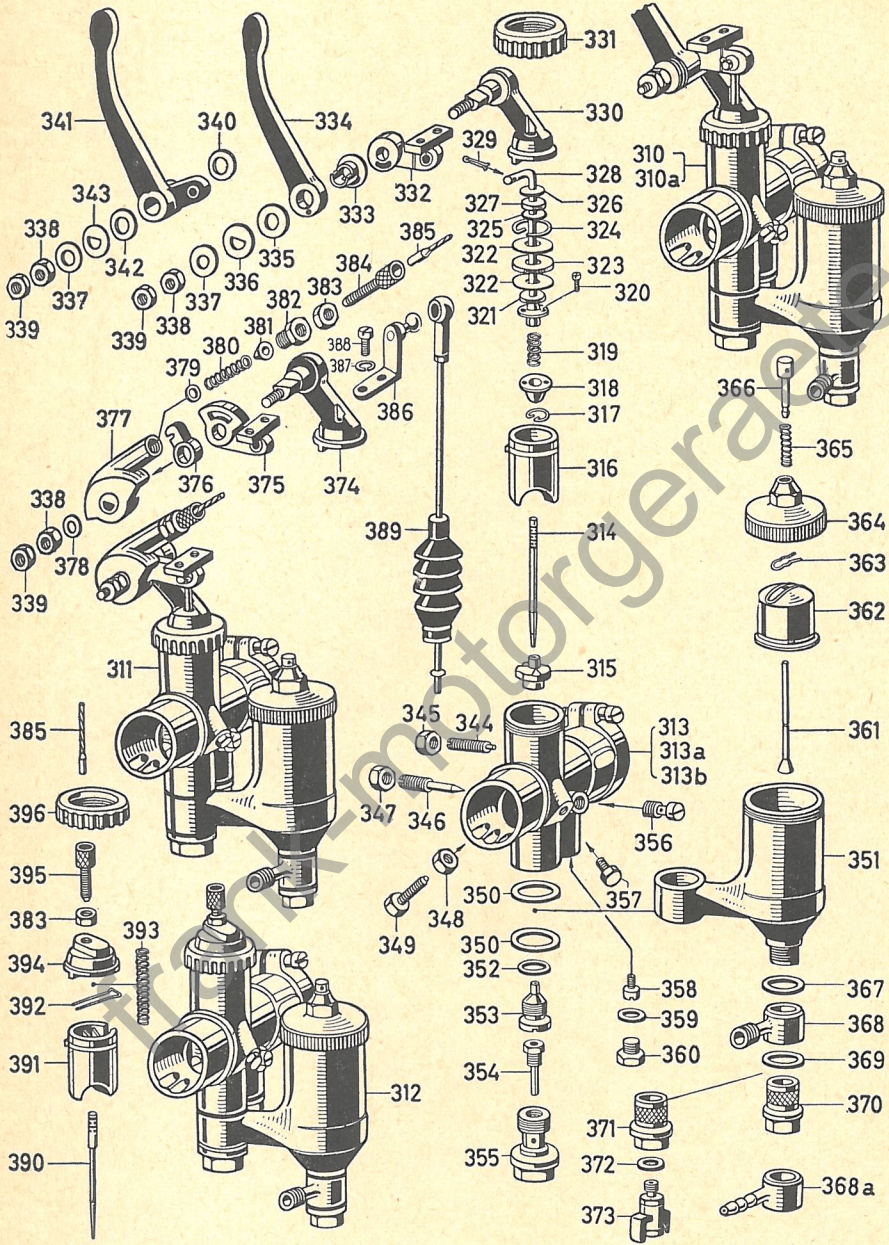
TAFEL 9

Vergaser

Bild Nr.	Bestell-Nummer	Bezeichnung	Stück	Gewicht in g für 1 Stück
310	0983 060 100	Handhebelvergaser (3/22/29) m. Regleranschl.	1	755
	0983 060 008	Handhebelvergaser (3/22/51) mit Regler- anschluß und Anschlußgewinde M 40 x 1	1	765
310a	0988 078 100	Handhebelvergaser (4/22/5) ohne Regler- anschluß	1	740
311	0984 000 105	Seilzugvergaser (3/22/36) mit Regleranschluß	1	760
312	0988 082 104	Seilzugvergaser (1/22/15) ohne Regleranschl.	1	600
313	09 0961 060 008	Vergasergehäuse für Vergaser 0983 060 100, 0984 000 105 und 0988 078 100	1	250
313a	09 0961 104 000	Vergasergehäuse für Vergaser 0983 060 008	1	250
313b	09 0961 056 005	Vergasergehäuse für Bild 312	1	220
314	09 0968 086 000	Düsenadel für Vergaser 0983 060 100, 0988 078 100 und 0983 060 008, 0984 000 105	1	10
315	09 0968 084 000	Mischkammereinsatz	1	6
316	09 0968 091 100	Gasschieber	1	35
317	09 0969 042 000	Klemmfeder für Vergaser 0983 060 100 und 0988 078 100	1	0,5
318	09 0961 066 005	Untere Kugelpfanne für Vergaser 0983 060 100 und 0988 078 100	1	2
319	09 0961 067 000	Feder für Zugstange für Vergaser 0983 060 100 und 0988 078 100	1	0,2
320	09 0940 098 000	Schraube für Kugelpfanne für Vergaser 0983 060 100 und 0988 078 100	2	0,5
321	09 0950 000 000	Filzdichtung für Vergaser 0983 060 100 und 0988 078 100	1	0,1
322	09 0944 010 000	Zwischenscheibe für Vergaser 0983 060 100 und 0988 078 100	2	0,5
323	09 0950 001 000	Filzdichtung für Vergaser 0983 060 100 und 0988 078 100	1	0,1
324	09 0945 041 000	Sicherungsring für Vergaser 0983 060 100 und 0988 078 100	1	0,5
325	09 0946 012 000	Haltescheibe für Vergaser 0983 060 100 und 0988 078 100	1	1,5
326	09 0946 010 000	Beilagscheibe für Vergaser 0983 060 100 und 0988 078 100	2	0,2
327	09 0969 044 000	Filzring für Vergaser 0983 060 100 und 0988 078 100	1	0,2
328	09 0969 043 000	Zugstange kpl. für Vergaser 0983 060 100 und 0988 078 100	1	6
329	09 0945 055 005	Splint für Vergaser 0983 060 100 und 0988 078 100	1	0,2
330	09 0969 016 000	Hebelbock für Vergaser 0983 060 100 und 0988 078 100	1	61

Verwenden Sie nur Original F & S Ersatzteile!

Vergaser



F 2 S 430128

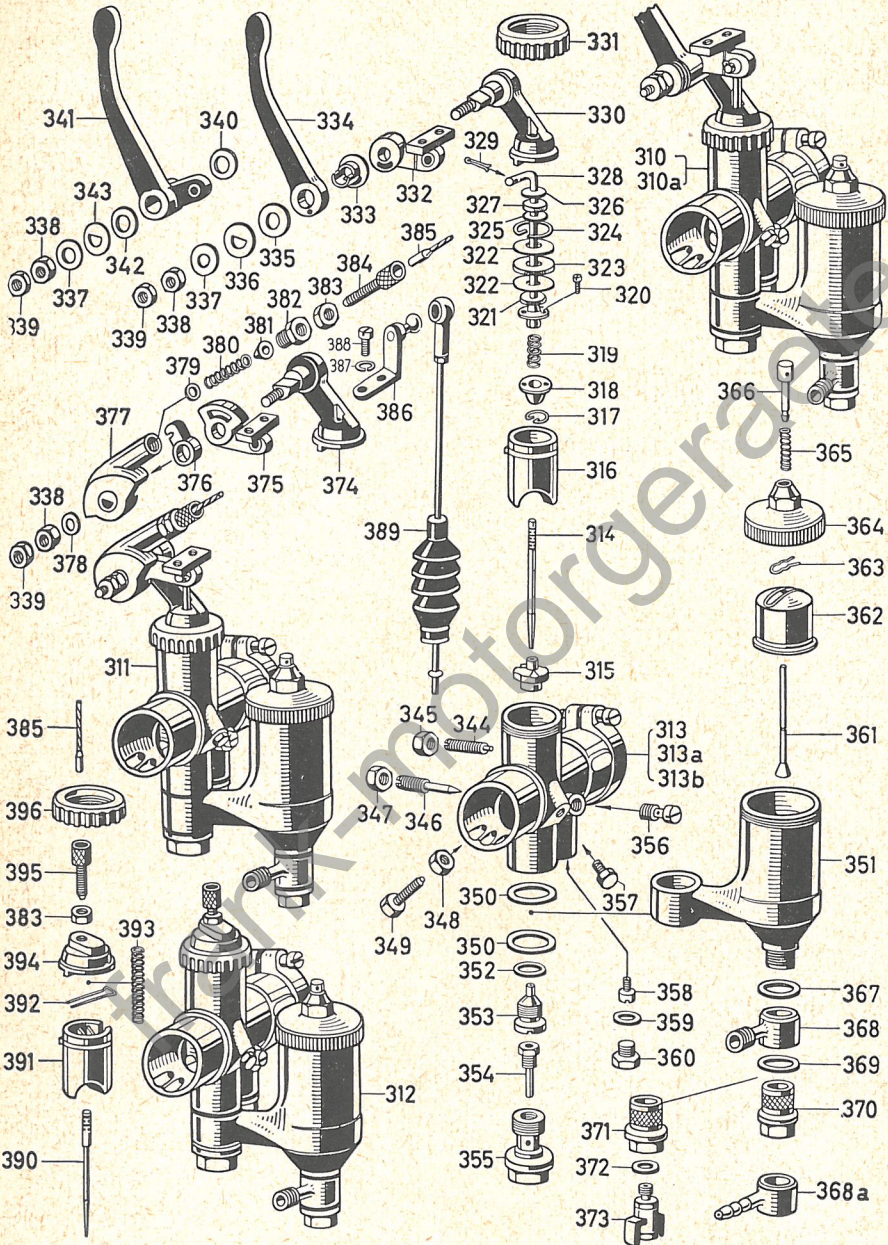
TAFEL 9

Vergaser

Bild Nr.	Bestell-Nummer	Bezeichnung	Stück	Gewicht in g für 1 Stück
331	09 0969 004 000	Deckelverschraubung für Vergaser 0983 060 008/100	1	16
332	09 0968 016 000	Betätigungshebel für Vergaser 0983 060 100 und 0983 060 008	1	38
333	09 0961 015 000	Zwischenbüchse für Hebelbock für Vergaser 0983 060 100/008	1	5
334	09 0948 034 005	Handhebel für Vergaser 0983 060 100 und 0983 060 008	1	40
335	09 0961 022 001	Dichtring für Handhebel für Vergaser 0983 060 008 und 0983 060 100	1	0,2
336	09 0961 014 000	Scheibe für Hebelbock für Vergaser 0983 060 008 und 0983 060 100	1	0,3
337	09 0969 029 000	Zwischenscheibe für Handhebel für Vergaser 0983 060 008/100 und 0988 078 100	1	0,5
338	0316 057 002	Mutter M 6	1	2
339	09 0961 019 005	Gegenmutter M 6	1	1
340	09 0950 058 000	Dichtring für Vergaser 0988 078 100	1	0,5
341	09 0961 082 000	Handhebel für Vergaser 0988 078 100	1	60
342	09 0961 084 000	Dichtring für Vergaser 0988 078 100	1	0,5
343	09 0961 083 000	Scheibe für Hebelbock für Vergaser 0988 078 100	1	0,2
344	09 0941 023 000	Gewindestift	1	1
345	0242 017 002	Mutter	1	0,5
346	09 0961 024 000	Luftregulierschraube	1	4
347	09 0961 020 000	Mutter	1	0,8
348	09 0961 018 001	Mutter	1	0,8
349	09 0961 035 000	Anschlagschraube	1	4
350	09 0950 055 000	Dichtring für Schwimmergehäuse	2	0,8
351	09 0967 028 000	Schwimmergehäuse	1	136
352	09 0950 052 000	Dichtring für Nadeldüse	1	0,2
353	09 0968 085 000	Nadeldüse, Größe angeben	1	5
354	09 0968 083 000	Düse, Größe angeben	1	2
355	09 0968 099 000	Düsenstock	1	16
356	09 0969 045 000	Leerlaufdüse	1	3
357	09 0961 035 000	Blindschraube für Vergaser 0983 060 008 und 0983 060 100	1	2,5
358	09 0961 075 000	Luftdüse	1	0,5
359	09 0961 076 000	Dichtring	1	0,1
360	09 0961 077 000	Schraube für Luftdüse	1	1,5
361	09 0968 097 000	Schwimmernadel	1	3
362	09 0968 098 001	Schwimmer	1	6
363	09 0939 056 000	Klemmfeder	1	0,8
364	09 0968 093 000	Schwimmergehäusedeckel	1	34

Lehnen Sie die Lieferung von Imitationsteilen strikte ab!

Vergaser



F 8 S 430/121

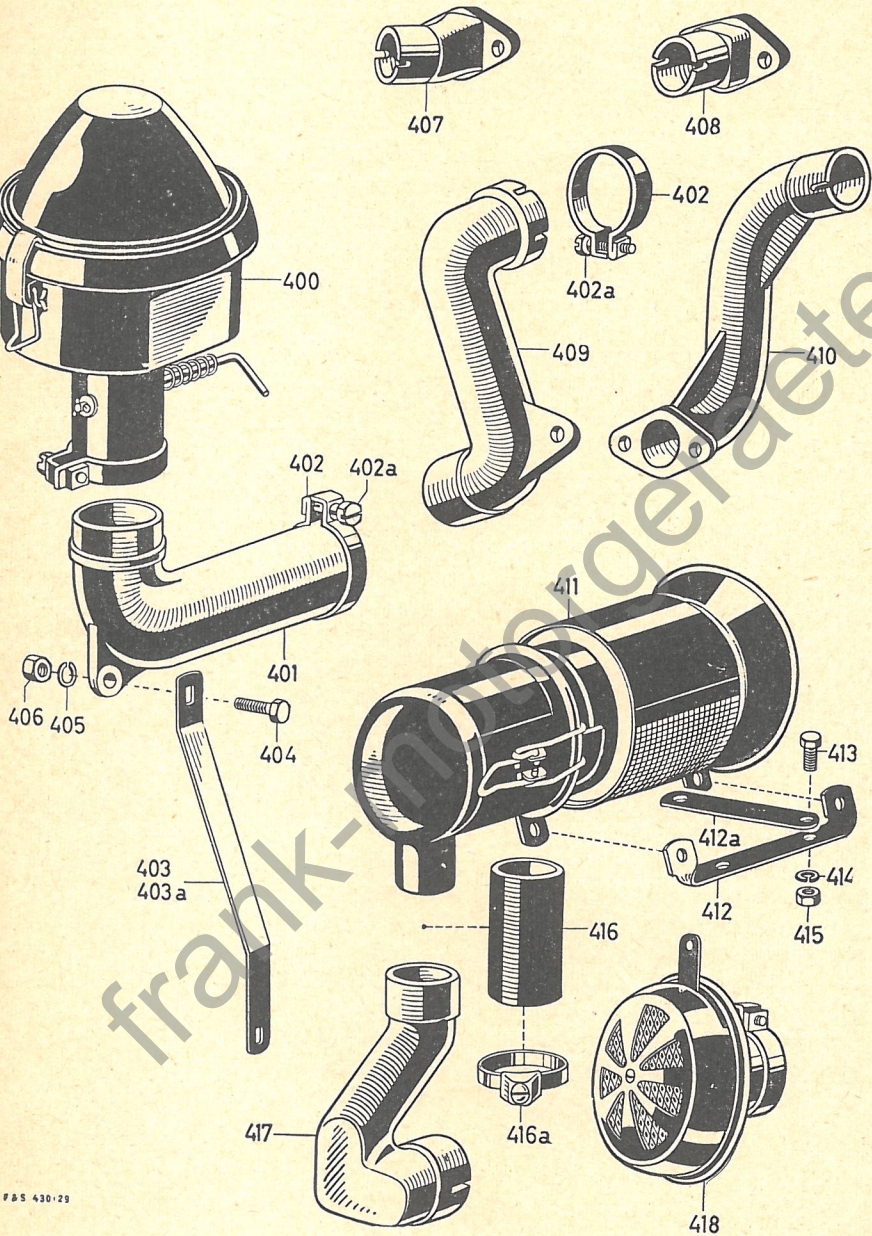
TAFEL 9

Vergaser

Bild Nr.	Bestell- Nummer	Bezeichnung	Stück	Gewicht in g für 1 Stück
365	09 0939 055 000	Tupferfeder	1	0,5
366	09 0968 094 000	Tupfer	1	5
367	09 0950 053 000	Dichtring	1	0,5
368	09 0968 096 000	Schwenkanschuß für Vergaser 0983 060 008 und 0983 060 100	1	9
368a	09 0961 091 000	Schlauchanschluß	1	17
369	09 0950 054 000	Dichtring	1	0,5
370	09 0961 030 000	Siebschraube	1	10
371	0961 030 005	Siebschraube für Benzin-Petroleumbetrieb	1	8
372	0950 014 001	Dichtring	1	0,3
373	0972 004 005	Ölablaßhahn	1	7
374	09 0961 086 000	Hebelbock für Vergaser 0984 000 105	1	60
375	09 0961 085 000	Betätigungshebel für Vergaser 0984 000 105	1	38
376	09 0969 049 000	Anschlaghebel für Vergaser 0984 000 105	1	6
377	09 0969 046 000	Gehäuse für Bowdenzug für Vergaser 0984 000 105	1	38
378	09 0969 040 000	Scheibe für Vergaser 0984 000 105	1	0,1
379	09 0969 051 000	Scheibe für Vergaser 0984 000 105	1	0,1
380	0969 026 000	Feder für Vergaser 0984 000 105	1	0,2
381	0969 024 000	Federteller für Vergaser 0984 000 105	1	0,1
382	09 0969 050 000	Schraube für Vergaser 0984 000 105	1	1
383	09 0961 018 001	Mutter für Vergaser 0984 000 105	1	0,8
384	09 0940 095 000	Stellschraube für Vergaser 0984 000 105	1	2
385	0299 041 008	Zugdraht mit Lötnippel 0299 002 002 } Länge	1	angeben
	0999 044 001	Zugdraht mit Lötnippel 0999 043 003 }	1	
	0999 040 002	Seilzug kpl. (Reglerausführung)	1	
386	0968 015 005	Übertragungswinkel mit Kugelzapfen	1	10
387	0245 023 001	Federring für M5	2	0,3
388	0940 047 000	Zylinderschraube M5 x 7	2	2
389	0986 099 000	Reglergestänge kpl. (Einzelteile s. Tafel 12)	1	
390	09 0961 078 000	Düsennadel für Vergaser 0988 082 104	1	2,5
391	09 0961 069 000	Gasschieber für Vergaser 0988 082 104	1	45
392	09 0961 080 000	Klemmbügel für Vergaser 0988 082 104	1	0,5
393	09 0961 079 000	Feder für Gasschieber	1	0,1
394	09 0961 074 000	Deckelplatte für Vergaser 0988 082 104	1	21
395	09 0961 081 000	Stellschraube für Vergaser 0988 082 104	1	0,3
396	09 0969 004 003	Deckelverschraubung für Vergaser 0988 082 104	1	15

Verwenden Sie nur Original F & S Ersatzteile!

Luftfilter, Ansaugstutzen



F 85 430-29

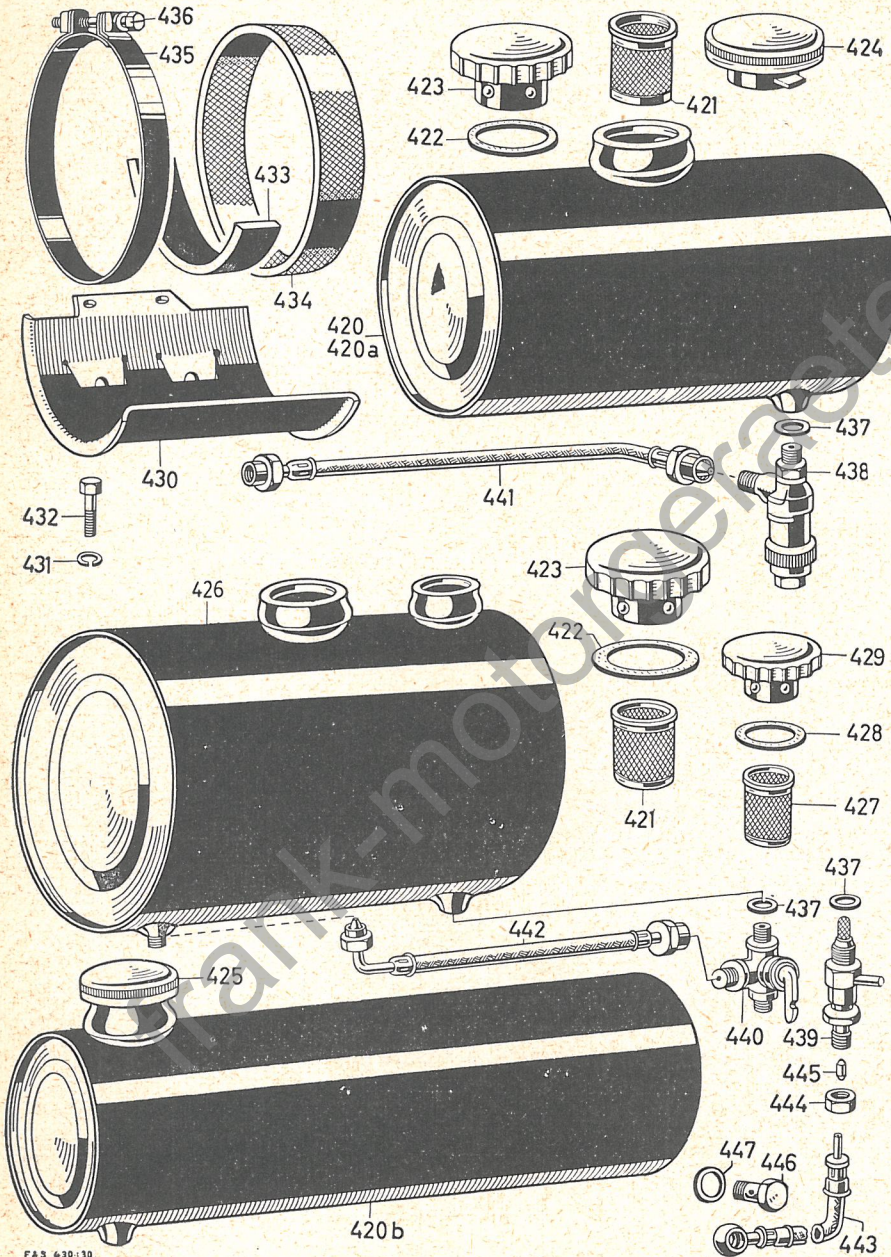
TAFEL 10

Luftfilter, Ansaugstutzen

Bild Nr.	Bestell-Nummer	Bezeichnung	Stück	Gewicht in g für 1 Stück
400	0984 060 100	Ölbadluftfilter kpl. (ohne Zubehör)	1	950
	0986 184 003	Ölbadluftfilter kpl. (mit Befestigungsteilen) für linkssitzenden Vergaser	1	
	0986 184 005	Ölbadluftfilter kpl. (mit Befestigungsteilen) für rechtssitzenden Vergaser	1	
401	0967 081 000	Ansaugstutzen	1	50
402	0951 058 000	Befestigungsschelle	1	50
402a	0961 016 000	Klemmschraube	1	6
403	0931 043 000	Abstützlasche für linkssitzenden Vergaser	1	130
403a	0931 043 005	Abstützlasche für rechtssitzenden Vergaser	1	70
	0951 127 000	Stützlasche für Luftfilter (Ausführung: Gerätebau, Salzkotten)	1	
404	0240 005 002	Sechskantschraube M 6 x 20	1	6
405	0245 023 002	Federring für M 6	1	0,6
406	0316 057 002	Mutter M 6	1	2
407	0967 076 000	Ansaugstutzen (Ausführung: mit Regleranschluß)	1	40
408	0967 079 000	Ansaugstutzen (Ausführung: ohne Regleranschluß)	1	34
	0967 008 000	Ansaugstutzen (Reinfurt)	1	
	0967 088 000	Ansaugstutzen (Holder)	1	
409	0967 084 005	Ansaugkrümmer für Luftfilter (Ausführung: Bungartz)	1	200
410	0967 083 000	Ansaugstutzen (Ausführung: Bungartz)	1	135
411	0987 006 000	Zyklonfilter (Ausführung: Irus)	1	
412	0951 023 000	Halteflasche (Ausführung: Irus)	1	60
412a	J 19 363	Halteflasche (Ausführung: Grasmäher)	1	34
413	1940 017 000	Sechskantschraube M 8 x 15	2	12
414	0245 023 003	Federring für M 8	2	1,2
415	0242 020 000	Mutter M 8	2	5,5
416	0960 035 000	Ansaugschlauch 90 mm lang für Bodenfräse	1	40
	0960 035 001	Ansaugschlauch 200 mm lang für Grasmäher	1	100
416a	1999 000 001	Schlauchklemme	2	20
417	0967 092 100	Ansaugstutzen (Irus)	1	195
418	0288 089 000	Luftfilter kpl. für SACHS-Vergaser	1	125
	0988 081 005	Luftfilter kpl. für BING-Vergaser	1	430

Lehnen Sie die Lieferung von Imitationsteilen strikte ab!

Brennstoffbehälter, Brennstoffleitung



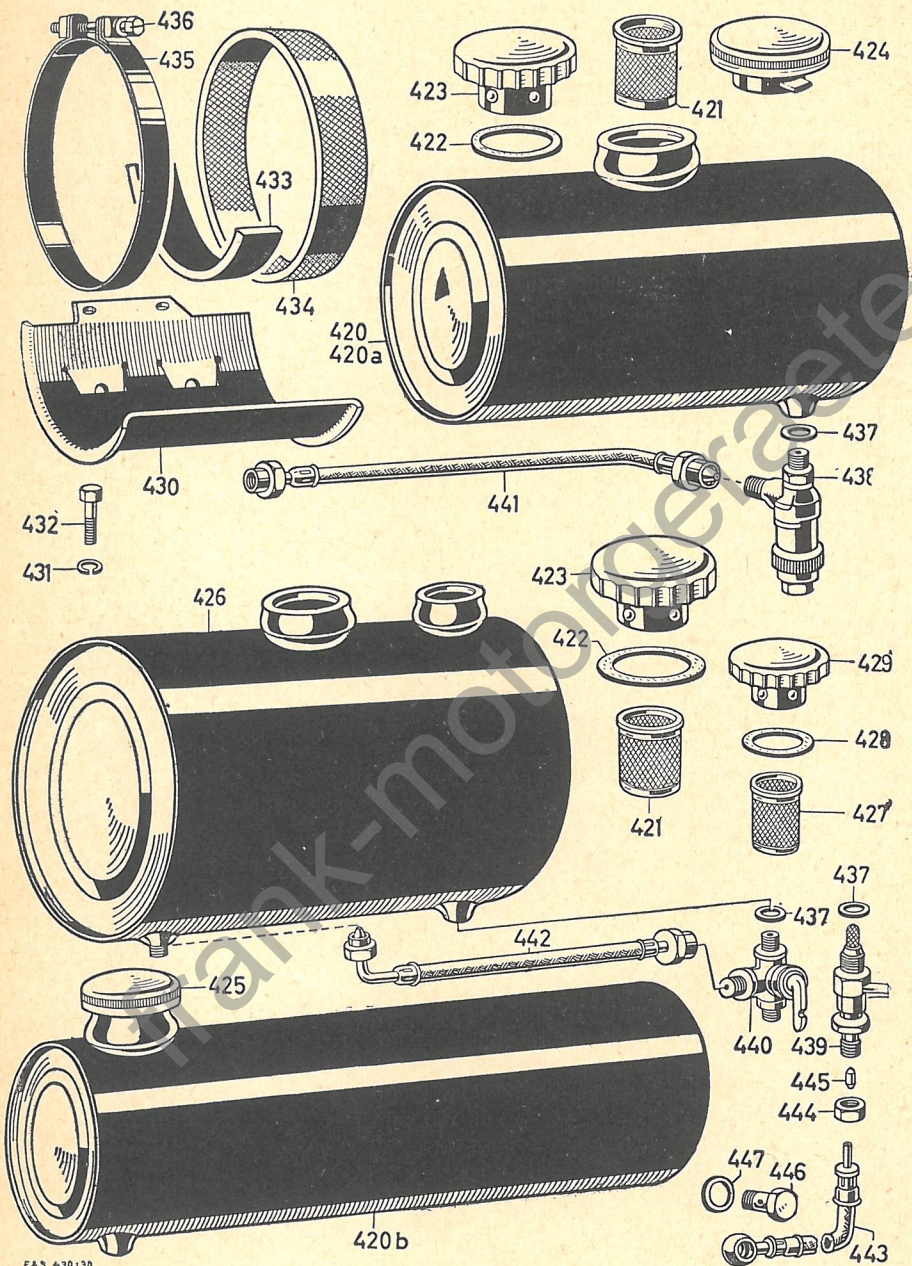
F&S 430-130

Brennstoffbehälter, Brennstoffleitung

Bild Nr.	Bestell-Nummer	Bezeichnung	Stück	Gewicht in g für 1 Stück
420	0982 087 000	Brennstoffbehälter kpl., 4 Liter mit Sieb und Kugelschnappverschluss	1	1 460
420a	0982 087 008	Brennstoffbehälter kpl., 4 Liter mit Renkverschluss, Ausf.: Wacker	1	1 450
420b	0982 087 003	Brennstoffbehälter kpl., 4 Liter mit Renkverschluss, Ausf.: Gottwald	1	1 450
421	0974 028 000	Brennstoffsieb für Bild 420	1	24
422	0930 032 006	Dichtring für Bild 423	1	1
423	0972 039 003	Kugelschnappverschluss kpl. für Bild 420 und 426	1	90
424	0974 050 000	Renkverschluss für Bild 420a	1	152
425	0974 055 000	Renkverschluss für Bild 420b	1	76
426	0984 007 003	Brennstoffbehälter kpl., 6,5 Liter, Ausführung: Benzin-Petroleumbetrieb mit 2 Kugelschnappverschlüssen u. 2 Brennstoffsieben	1	
	0950 092 000	Zwischenring für Stamo 160	1	
	0950 095 000	Zwischenring für Stamo 200	1	
	0984 008 000	Brennstoffbehälter kpl., 6,5 Liter mit Verschluss und Sieb	1	
	0984 008 003	Brennstoffbehälter kpl. 5,2 Liter, Ausführung: Irus	1	
	0984 008 005	Brennstoffbehälter kpl., 6,5 Liter, mit Verschluss, Sieb, Tankhalter und Bandagen . .	1	
427	0972 093 000	Brennstoffsieb für Bild 426	1	
428	0930 032 003	Dichtring für Bild 426	1	0,5
429	0974 042 000	Kugelschnappverschluss für Bild 426	1	
430	0931 030 000	Tankhalter für Bild 420	1	520
	0931 041 000	Tankhalter für Bild 420b	1	
	0981 003 000	Tankhalter für Bild 420a	1	600
	0931 033 000	Tankhalter für Bild 426 und 426a	1	
431	0245 023 003	Federring für M 8	4	1,2
432	0941 054 000	Sechskantschraube M 8	4	15
433	0960 002 002	Gummiunterlage 210 mm lang	2	25
434	0960 026 000	Tankunterlage	2	18
	0960 002 005	Gewebeunterlage (Gottwald)	2	36
435	09 0983 030 001	Tankbandage kpl. 121 mm ϕ	2	115
	09 0983 030 008	Tankbandage kpl. 151 mm ϕ	2	
	09 0983 030 004	Tankbandage kpl. 190 mm ϕ	2	
436	0941 049 006	Sechskantschraube M 8 x 40	1	22
437	0250 073 000	Dichtring	1	0,5
438	0972 088 002	Brennstoffhahn (Gottwald)	1	106
439	0972 006 001	Brennstoffhahn für Bild 420, 420a	1	47

Verwenden Sie nur Original F & S Ersatzteile!

Brennstoffbehälter, Brennstoffleitung



F 8 3 430130

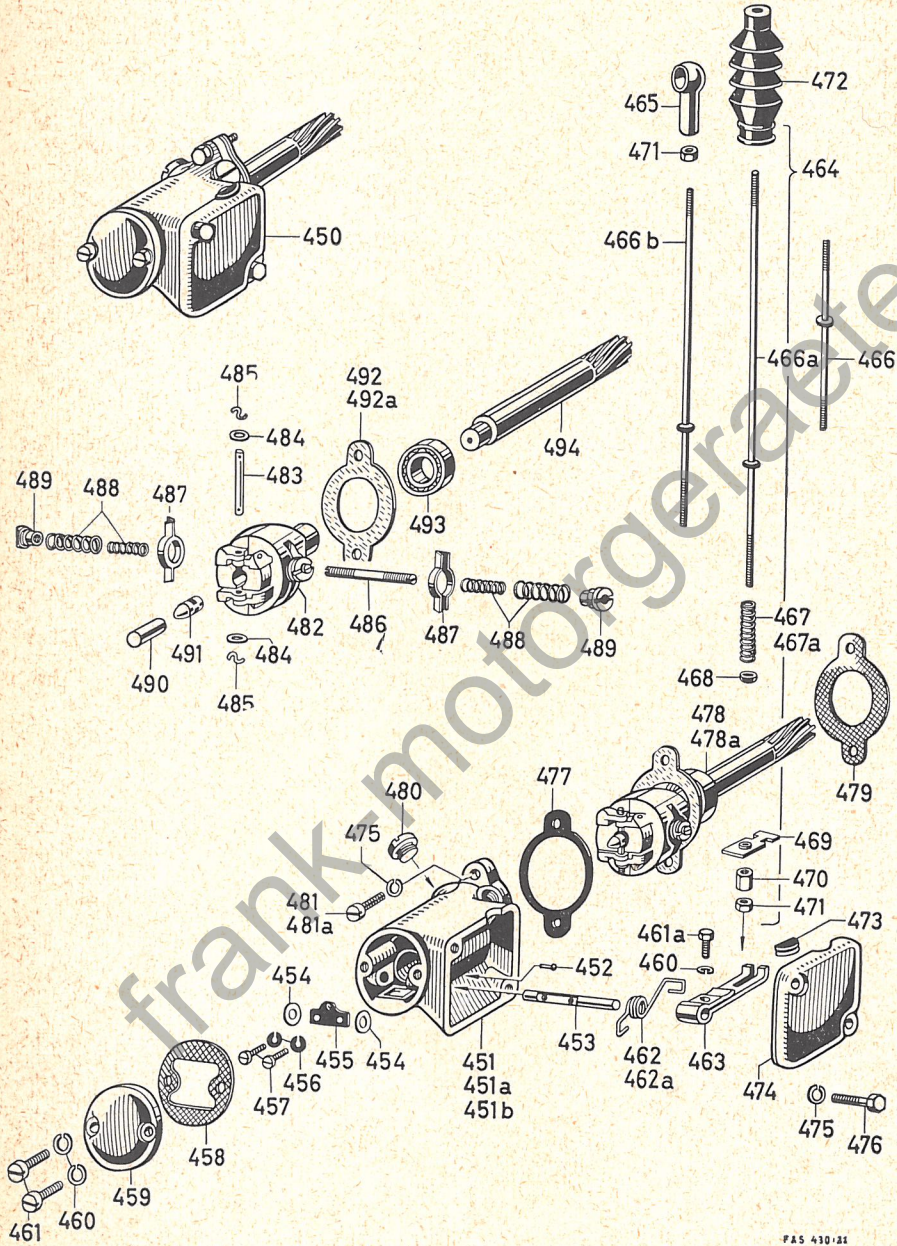
TAFEL 11

Brennstoffbehälter, Brennstoffleitung

Bild Nr.	Bestell-Nummer	Bezeichnung	Stück	Gewicht in g für 1 Stück
440	0974 046 000	Dreiwegehahn (Benzin-Petroleumbetrieb) . .	1	
441	0983 055 000	Brennstoffleitung kpl. mit 2 Nippeln und 2 Überwurfmutter (Länge angeben)	1	
	0981 067 010	Brennstoffleitung kpl. mit 2 gebogenen Nippeln und 2 Überwurfmutter (Länge angeben)	1	
	0986 357 000	Brennstoffleitung kpl. mit 1 Nippel und 1 Überwurfmutter für Schlauchanschluß (Länge angeben)	1	
442	0984 006 000	Benzin-Petroleumleitung kpl. (vom Tank zum Hahn)	1	
443	0983 007 000	Brennstoffleitung kpl. (Länge angeben, besteht aus Bild 444—447 u. Benzinschlauch)	1	50
444	0242 042 000	Überwurfmutter	1	9
445	0272 014 001	Dichtungskonus	1	0,3
446	0240 069 000	Hohlschraube	1	14
447	0250 042 001	Dichtungsscheibe	2	0,1

Lehnen Sie die Lieferung von Imitationsteilen strikte ab!

Feinregler



FAS 430-21

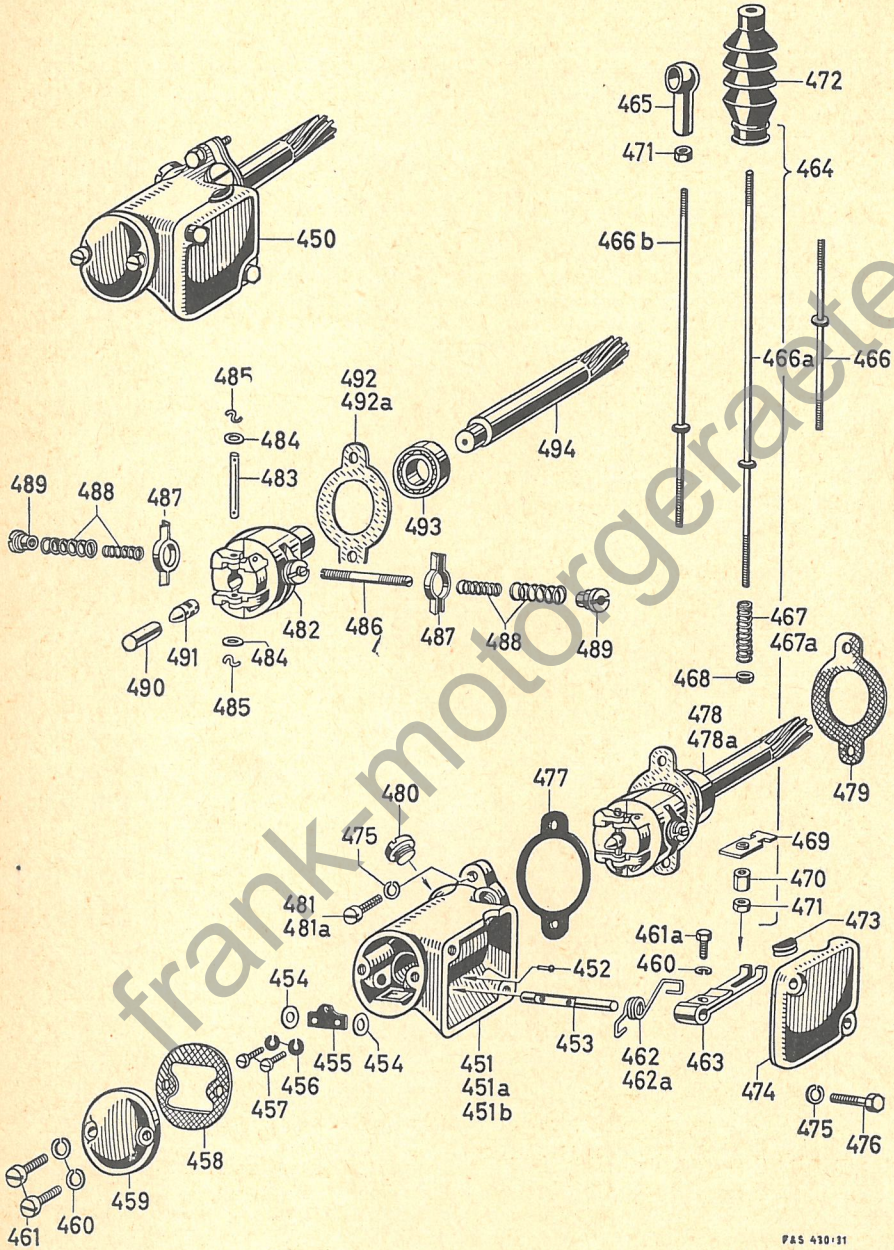
TAFEL 12

Feinregler

Bild Nr.	Bestell-Nummer	Bezeichnung	Stück	Gewicht in g für 1 Stück
450	09 0982 054 043	Feinregler kpl. Ausführung: linkssitzender Vergaser	1	690
	09 0982 054 048	Feinregler kpl. Ausführung: rechtssitzender Vergaser	1	690
	09 0982 054 049	Feinregler kpl. Ausführung: rechtssitzender BING-Vergaser	1	
	09 0982 054 055	Feinregler kpl. Ausführung: linkssitzender BING-Vergaser	1	
	09 0982 054 050	Feinregler kpl. Ausführung: liegend, rechtssitzender Vergaser (Elektro-Thermit)	1	
	09 0982 054 042	Feinregler kpl. Ausführung: liegend	1	
	09 0982 054 060	Feinregler kpl., für linkssitzenden Ringschwimmervergaser	1	
	09 0982 054 059	Feinregler kpl., für rechtssitzenden Ringschwimmervergaser	1	
451	0954 063 000	Reglergehäuse kpl., für linkssitzenden Vergaser	1	
451a	0954 062 000	Reglergehäuse kpl., für rechtssitzenden Vergaser	1	
451b	0954 054 002	Reglergehäuse kpl., für liegende Ausführung	1	
452	0249 045 000	Kerbnagel	1	
453	0937 027 000	Reglerachse	1	
454	0944 003 001	Beilagscheibe	2	1,5
455	0946 027 000	Druckplatte	1	2,5
456	0245 023 000	Federring für M 4	2	0,2
457	0941 000 000	Linienkopfschraube M 4 x 8	2	2
458	0950 067 000	Dichtung	1	0,4
459	0954 058 000	Abschlußdeckel	1	28
460	0245 023 001	Federring für M 5	3	0,3
461	0240 076 000	Zylinderschraube M 5 x 15 (1 Stück für Reglerhebel, an Stelle von 461a)	3	2,5
	0940 033 100	Stiftschraube M 5 für Elektro-Thermit (an Stelle von 461)	2	
	0242 007 001	Mutter M 5 für 0940 033 000 (Elektro-Thermit)	2	1,5
461a	0941 087 000	Sechskantschraube M 5 x 10 für links- bzw. rechtssitzenden Vergaser	1	3,5
462	0939 094 000	Rückholfeder für linkssitzenden Vergaser und liegende Ausführung	1	3
462a	0939 093 000	Rückholfeder für rechtssitzenden Vergaser und Elektro-Thermit	1	3
463	0948 038 000	Reglerhebel	1	19
464	0986 099 000	Reglergestänge kpl. für BING-Vergaser	1	29
	0984 050 000	Reglergestänge kpl. für SACHS-Vergaser	1	
	0986 099 005	Reglergestänge kpl. für 0982 054 002, liegende Ausführung	1	
	0986 099 010	Reglergestänge kpl. für BING-Vergaser Ausführung: Elektro-Thermit	1	
465	0971 004 000	Kugelpfanne	1	11
466	0971 050 005	Reglergestänge für liegende Ausführung	1	
466a	0971 048 005	Reglergestänge für BING-Vergaser	1	
466b	0971 048 015	Reglergestänge für Elektro-Thermit	1	
467	0939 008 000	Druckfeder für 0986 099 005	1	1
467a	0939 089 000	Druckfeder für 0986 099 000/010	1	0,5

Lehnen Sie die Lieferung von Imitationsteilen strikte ab!

Feinregler



PAS 430-31

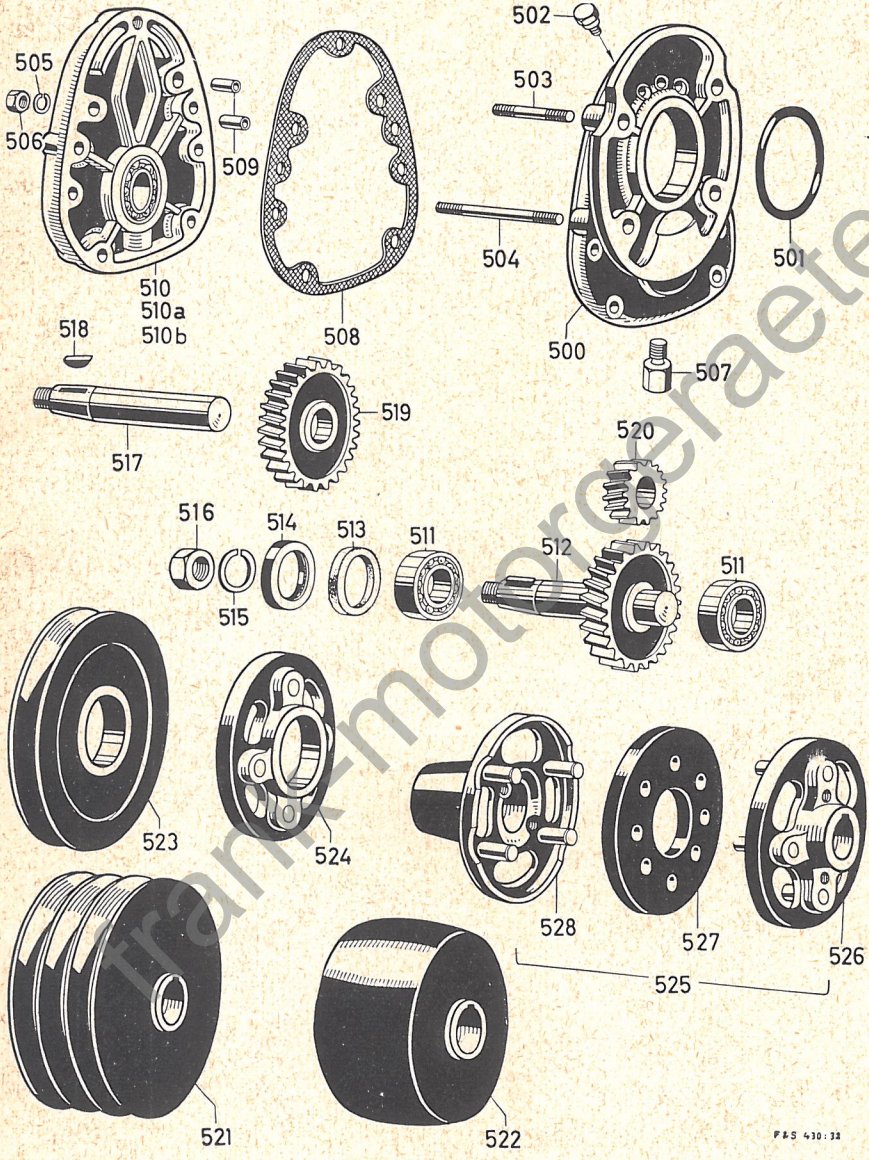
TAFEL 12

Feinregler

Bild Nr.	Bestell-Nummer	Bezeichnung	Stück	Gewicht in g für 1 Stück
468	0954 039 001	Federteller	1	0,5
469	0954 055 000	Führungsplättchen	1	2
470	0942 014 000	Kugelpfutmutter M 3	1	1
471	0942 017 002	Gegenmutter M 3	2	0,5
472	0960 032 000	Gummimanschette	1	5
473	0960 033 000	Verschlußstück	1	1
474	0954 064 000	Reglerabdeckung	1	50
475	0245 023 002	Federring für M 6	4	0,6
476	0240 005 002	Sechskantschraube M 6 x 20	2	6
477	0930 012 000	Dichtung	1	1
478	0982 088 003	Feinregler mit Welle für 0982 054 002	1	
478a	0982 088 000	Feinregler mit Welle	1	
479	0950 066 000	Dichtung	1	1,2
480	0941 084 000	Verschlußschraube	2	9
481	0240 059 000	Zylinderschraube M 6 x 18	2	4,4
481a	0940 008 001	Zylinderschraube M 6 x 15 für 0982 054 002	4	4
482	0982 054 005	Reglerkörper	1	143
	0982 054 035	Reglerkörper (n = 4500) Ausführung: Elektro-Thermit	1	
483	09 0954 067 000	Zugbolzen	1	2
484	0944 021 000	Beilagscheibe	2	0,8
485	09 0945 006 000	Splint	2	0,2
486	0940 026 005	Regulierschraube M 5	1	3
487	0954 009 000	Gelenkfederteller	2	2
488	0939 009 005	Reglerfeder 9 mm ϕ gelb } n=2500	2	1,2
	0939 010 006	Reglerfeder 12 mm ϕ violett } n=2500	2	1,4
	0939 001 000	Reglerfeder 9 mm ϕ rot } n=3000	2	1,2
	0939 010 006	Reglerfeder 12 mm ϕ violett } n=3000	2	1,4
	0939 009 008	Reglerfeder 9 mm ϕ braun } n=3300	2	1,2
	0939 010 006	Reglerfeder 12 mm ϕ violett } n=3300	2	1,4
	0939 009 005	Reglerfeder 9 mm ϕ gelb } n=3600	2	1,2
	0939 010 007	Reglerfeder 12 mm ϕ blau } n=3600	2	1,4
	*0939 009 008	Reglerfeder 9 mm ϕ braun } n=4500	2	1,2
	*0939 010 007	Reglerfeder 12 mm ϕ blau } n=4500	2	1,4
		* mit erleichterten Fliehgewichten 0982 054 035		
489	09 0942 018 005	Reguliermutter M 5	2	3
490	0949 084 000	Druckstift	1	8
491	0949 083 000	Druckbolzen	1	4
492	0926 026 000	Zwischenscheibe	1	44
492a	0946 009 005	Zwischenscheibe für 0982 054 002	1	50
493	09 0932 062 000	Radiaxlager 6002 X	1	31
494	0937 028 000	Reglerwelle	1	127

Verwenden Sie nur Original F & S Ersatzteile!

Getriebe einfach, Steckkupplung, Riemenscheibe



F&S 430.33

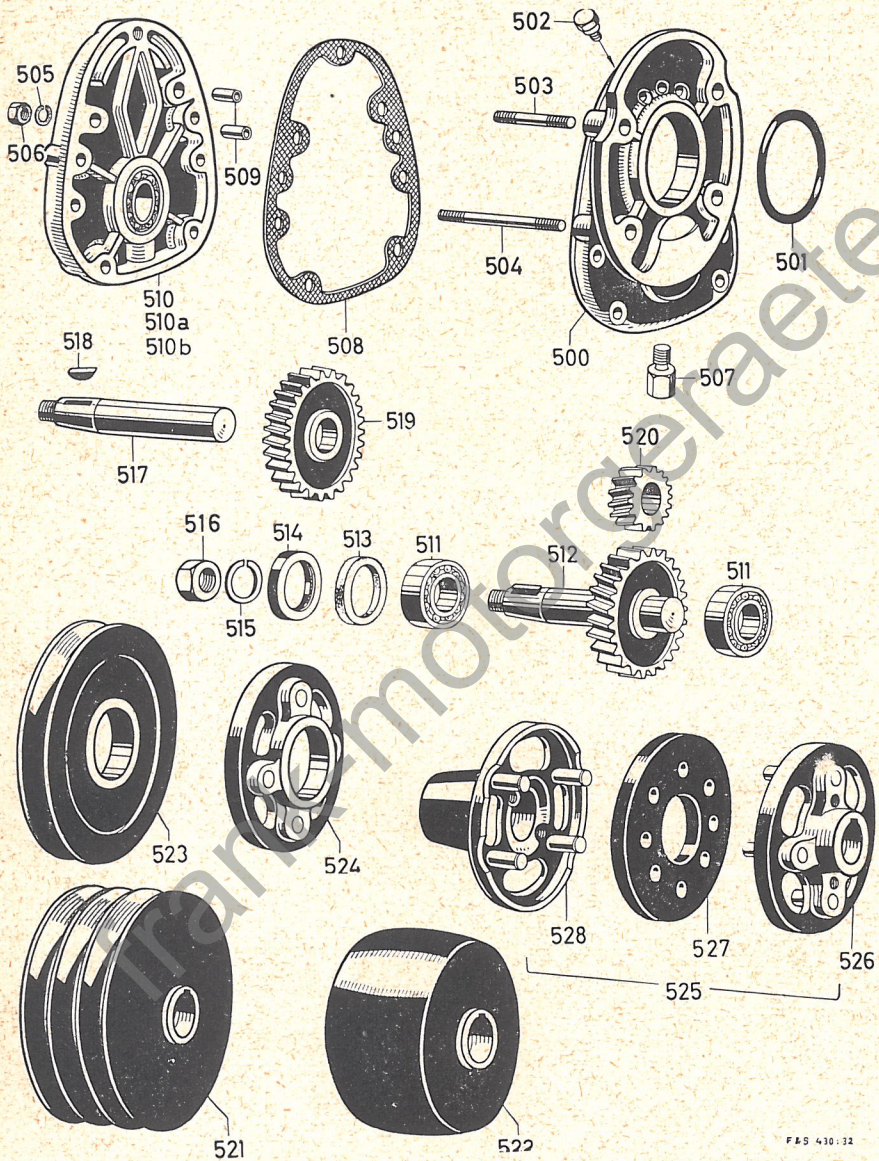
TAFEL 13

Getriebe einfach, Steckkupplung, Riemenscheibe

Bild Nr.	Bestell-Nummer	Bezeichnung	Stück	Gewicht in g für 1 Stück
	0982 053 003	Getriebe kpl. 1:1,5 n=2000	1	2200
	0982 053 001	Getriebe kpl. 1:1,8 n=1670	1	2200
	0982 053 002	Getriebe kpl. 1:2,0 n=1500	1	2200
	0982 053 000	Getriebe kpl. 1:2,8 n=1070	1	2200
	0982 053 005	Getriebe kpl. 1:2,8 (Platz)	1	2300
	0987 005 000	Getriebe kpl. 1:2,0 (Elba)	1	
500	0982 084 000	Getriebegehäuse kpl.	1	565
501	0950 094 000	Dichtung für Getriebe	1	2
502	0241 023 000	Sechskantschraube M 6	1	3
503	0240 046 001	Stiftschraube M 8 x 35	5	16
504	0940 037 000	Stiftschraube M 8 x 59,5	2	27
505	0245 023 003	Federring für M 8	7	1,2
506	0242 020 000	Mutter M 8	7	5,5
507	0941 064 000	Abstützschraube (Platz)	1	30
508	0930 014 000	Dichtung	1	0,5
509	0929 009 000	Paßhülse	2	2
510	0982 083 000	Getriebedeckel kpl.	1	700
510a	0982 083 005	Getriebedeckel kpl. (Platz)	1	
510b	0982 083 003	Getriebedeckel kpl. (Elba)	1	
511	09 0932 043 000	Radiallager 6204	2	110
512	0982 079 008	Vorgelegewelle kpl. 1:1,5	1	560
	0982 079 003	Vorgelegewelle kpl. 1:1,8	1	600
	0982 079 005	Vorgelegewelle kpl. 1:2,0	1	720
	0982 079 000	Vorgelegewelle kpl. 1:2,8	1	650
	0984 025 000	Vorgelegewelle kpl. 1:2 (Elba)	1	
513	0950 039 000	Dichtungsring	1	5
514	0926 024 000	Halteschale	1	5
515	0245 023 007	Federring für M 14	1	6
516	0942 020 000	Mutter M 14 x 1,5	1	5,5
517	0937 026 000	Vorgelegewelle	1	210
	0937 040 000	Vorgelegewelle (Elba)	1	
518	0246 001 001	Scheibenfeder	1	1
519	0934 089 000	Vorgelegerad 38 Zähne 1:1,5	1	350
	0934 067 000	Vorgelegerad 41 Zähne 1:1,8	1	390
	0934 075 000	Vorgelegerad 43 Zähne 1:2,0	1	440
	0934 074 000	Vorgelegerad 47 Zähne 1:2,8	1	510
520	0934 088 000	Antriebsrad 26 Zähne 1:1,5	1	260
	0934 066 000	Antriebsrad 23 Zähne 1:1,8	1	230
	0934 083 000	Antriebsrad 21 Zähne 1:2,0	1	183
	0934 077 000	Antriebsrad 17 Zähne 1:2,8	1	105

Lehnen Sie die Lieferung von Imitationsteilen strikte ab!

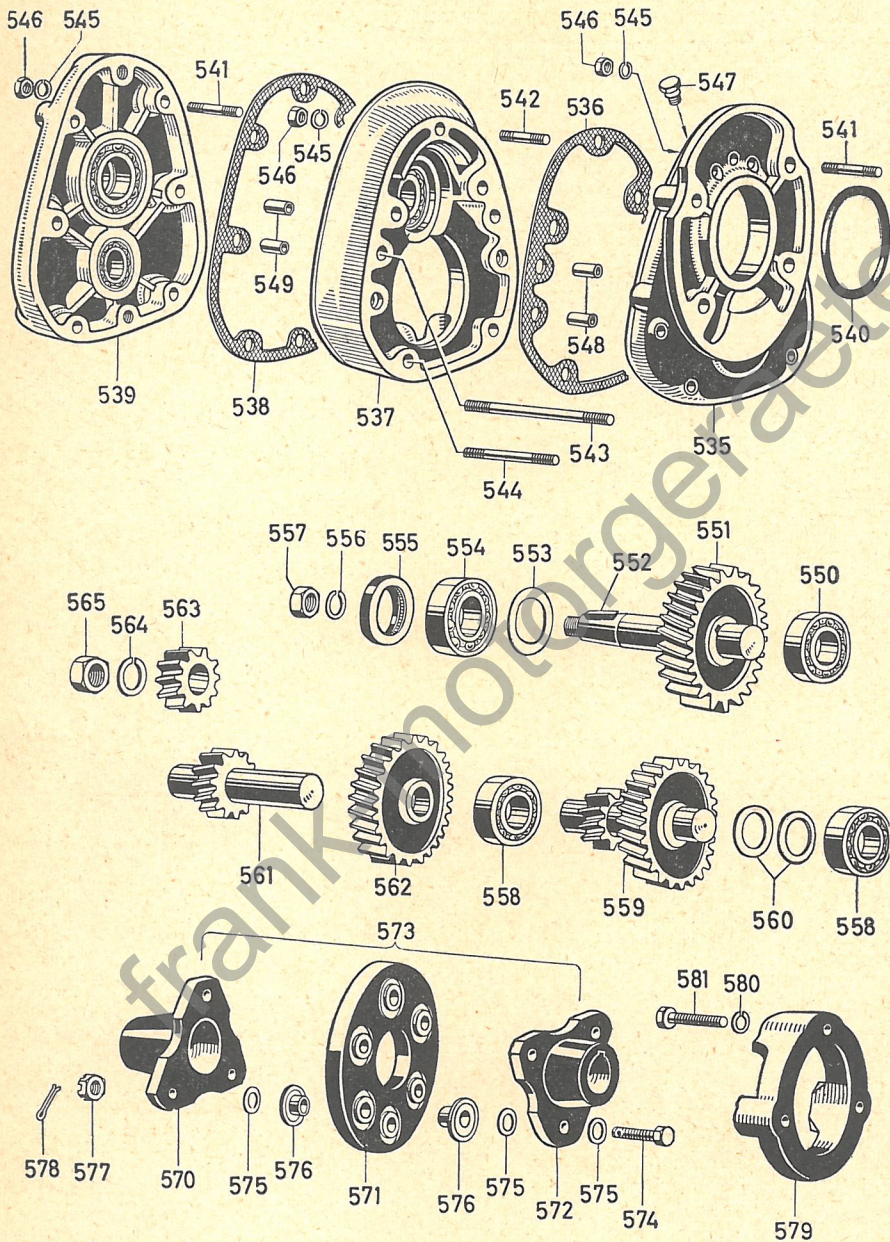
Getriebe einfach, Steckkupplung, Riemenscheibe



F & S 430:32

TAFEL 13

Doppelgetriebe, elastische Kupplung



F. A. S. 430-33

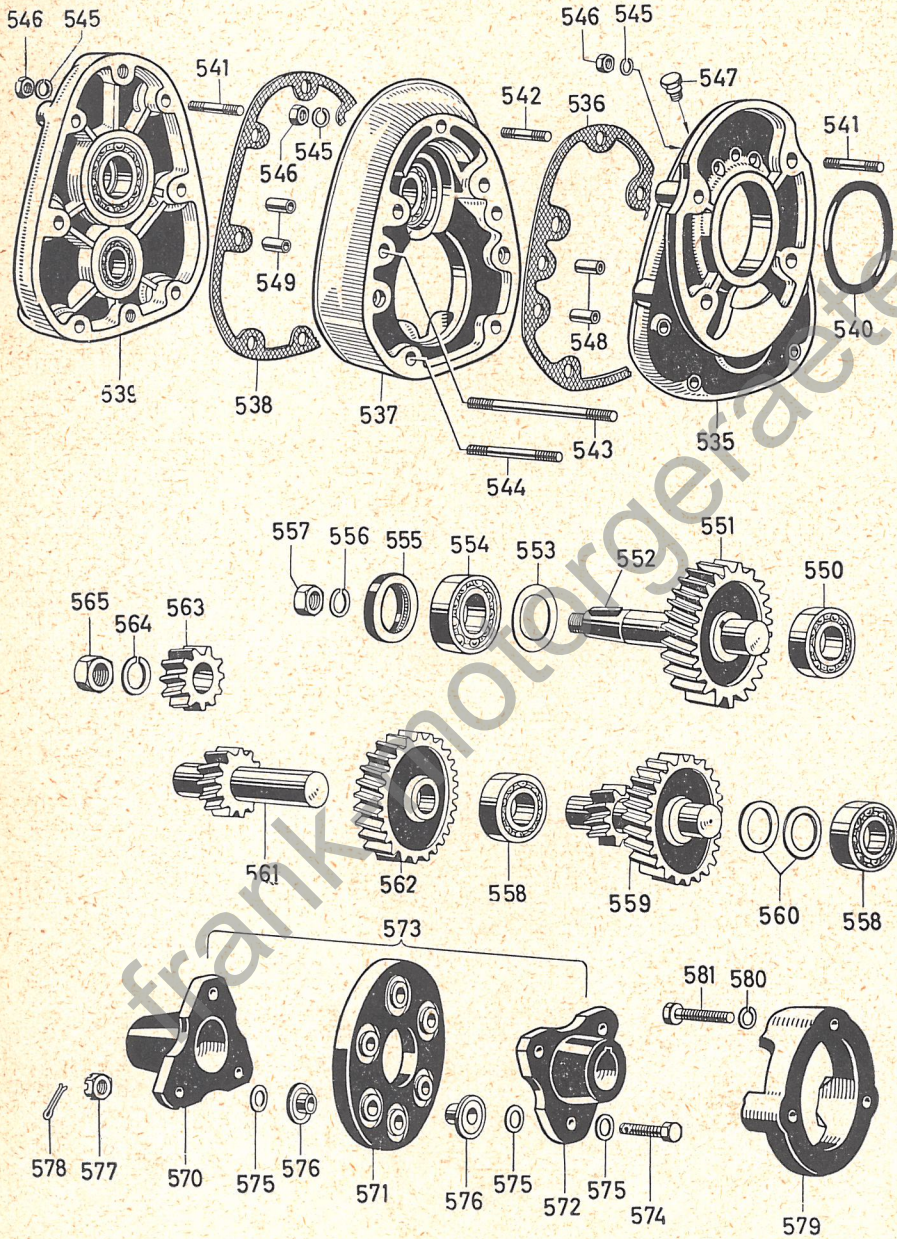
TAFEL 14

Doppelgetriebe, elastische Kupplung

Bild Nr.	Bestell-Nummer	Bezeichnung	Stück	Gewicht in g für 1 Stück
	0983 004 000	Doppelgetriebe kpl. 1:6,9 n=440	1	5200
	0983 004 003	Doppelgetriebe kpl. 1:5,6 n=535	1	5200
	0983 004 002	Doppelgetriebe kpl. 1:7,8 n=380	1	5200
	0983 004 001	Doppelgetriebe kpl. 1:10,6 n=280	1	5200
535	0982 084 005	Getriebegehäuse kpl.	1	760
536	0930 014 000	Dichtung	1	0,5
537	0983 064 000	Getriebe-Mittelteil kpl.	1	690
538	0950 037 000	Dichtung	1	0,5
539	0983 065 001	Getriebedeckel kpl.	1	990
540	0950 094 000	Dichtring	1	1
541	0240 046 001	Stiftschraube M 8 x 35	4	16
542	0940 017 000	Stiftschraube M 8 x 18	1	11
543	0941 020 000	Stiftschraube M 8 x 100	2	41
544	0940 052 000	Stiftschraube M 8 x 71,5	2	31
545	0245 023 003	Federring für M 8	9	1,2
546	0242 020 000	Mutter M 8	9	5,5
547	0241 023 000	Sechskantschraube M 6 für Schmierung	1	3
548	0929 009 000	Paßhülse 8,4 ϕ	2	2
549	0949 081 000	Paßhülse 10 ϕ	2	2
550	09 0932 042 000	Radiaxlager 6007 X	1	130
551	0983 011 000	Vorgelegewelle kpl. mit aufgepreßtem Vor- gelegerad 0934 065 000	1	1000
552	0946 001 000	Scheibenfeder	1	7
553	0944 047 000	Ausgleichscheibe	1	0,4
554	09 0932 032 000	Radiaxlager 6007 X	1	155
555	0930 015 001	Dichtung	1	6,5
556	0245 023 008	Federring für M 16	1	7
557	0942 028 000	Mutter M 16	1	30
558	09 0932 043 000	Radiaxlager 6204	2	110
559	0983 015 001	Getriebewelle kpl. 1:10,6	1	760
	0983 015 002	Getriebewelle kpl. 1: 7,8	1	760
	0983 015 000	Getriebewelle kpl. 1: 6,9	1	640
	0983 015 003	Getriebewelle kpl. 1: 5,6	1	600
560	0944 046 000	Ausgleichscheibe 0,2 mm	} nach Bedarf	0,5
	0944 046 001	Ausgleichscheibe 0,3 mm		0,8
	0944 046 002	Ausgleichscheibe 0,5 mm		1,3
	0944 046 003	Ausgleichscheibe 0,4 mm		1
	0944 046 004	Ausgleichscheibe 0,8 mm		2
	0944 046 005	Ausgleichscheibe 0,15 mm		0,4
	0944 046 006	Ausgleichscheibe 1,0 mm		2,5

Lehnen Sie die Lieferung von Imitationsteilen strikte ab!

Doppelgetriebe, elastische Kupplung



F & S 430.33

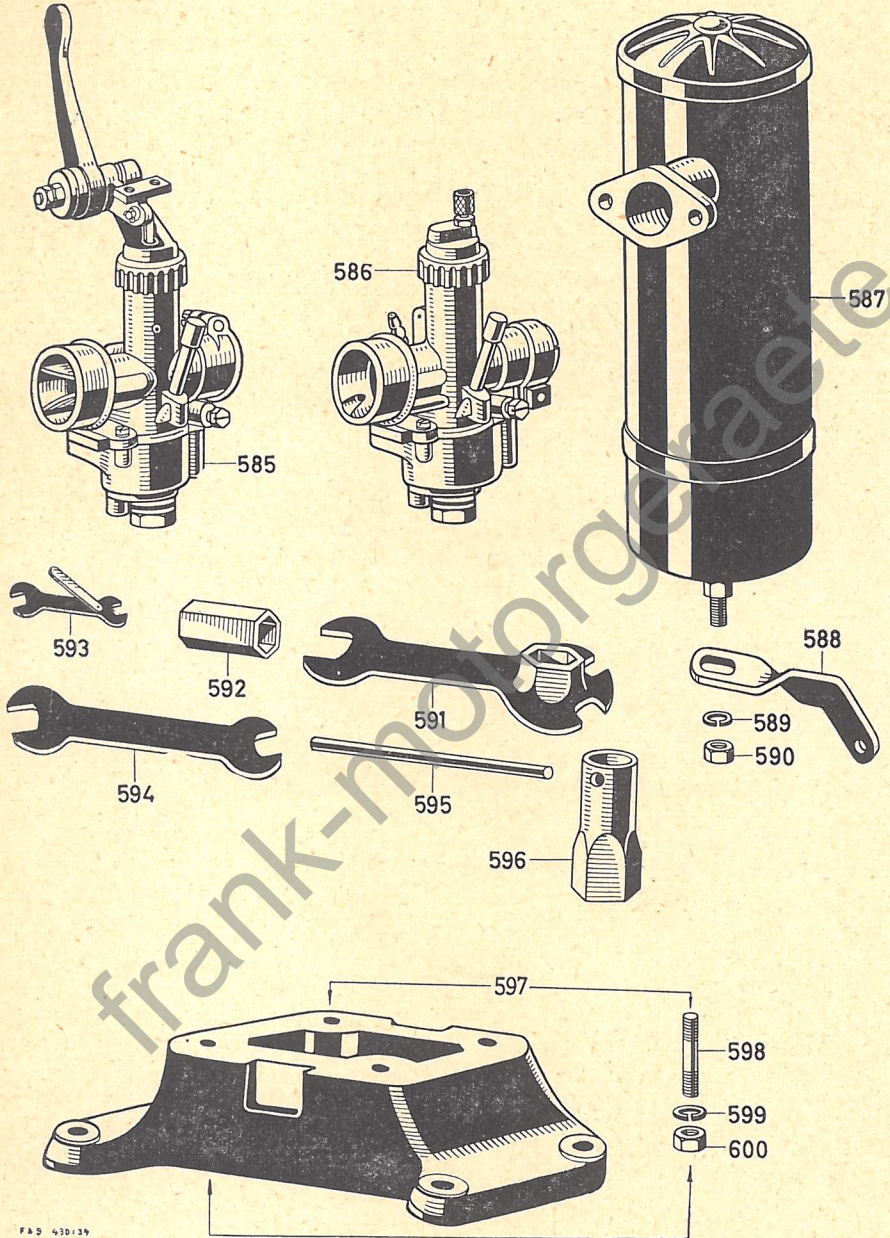
TAFEL 14

Doppelgetriebe, elastische Kupplung

Bild Nr.	Bestell-Nummer	Bezeichnung	Stück	Gewicht in g für 1 Stück
561	0937 000 000	Getriebewelle mit Antriebsrad 13zähniq . . .	1	250
562	0934 074 000	Vorgelegerad I (47 Zähne) für 1:10,6	1	510
	0934 075 000	Vorgelegerad I (43 Zähne) für 1: 7,8	1	440
	0934 067 000	Vorgelegerad I (41 Zähne) für 1: 6,9	1	390
	0934 089 000	Vorgelegerad I (38 Zähne) für 1: 5,6	1	350
563	0934 077 000	Antriebsrad auf Kurbelwelle, für 1:10,6 (17 Zähne)	1	105
	0934 083 000	Antriebsrad auf Kurbelwelle, für 1:7,8 (21 Zähne)	1	183
	0934 066 000	Antriebsrad auf Kurbelwelle, für 1:6,9 (23 Zähne)	1	230
	0934 088 000	Antriebsrad auf Kurbelwelle, für 1:5,6 (26 Zähne)	1	260
564	0245 023 007	Federring für M14	1	5
565	0942 020 000	Mutter M14 x 1,5	1	5,5
570	0959 022 005	Kupplungsflansch, ungebohrt	1	455
571	0959 013 000	Gummigewebescheibe (mit Armierungsblech)	1	173
572	0958 002 001	Kupplungsflansch, gebohrt	1	
573	0982 058 005	elastische Kupplung kpl.	1	
574	0940 048 005	Sechskantschraube M 8 x 32	6	18
575	0944 003 005	Beilagscheibe	18	1,2
576	0959 062 000	Armierungsblech	12	6
577	0942 069 000	Kronenmutter	6	11
578	1810 018 000	Splint	6	0,5
579	0958 003 000	Flansch für Gummigewebescheibe an Flieh- kraftkupplung	1	370
580	0245 023 003	Federring für M 8	3	1,2
581	0240 078 000	Sechskantschraube M 8 x 30	3	3

Verwenden Sie nur Original F & S Ersatzteile!

Ringschwimmer-Vergaser, Auspufftopf, Werkzeug, Sockel

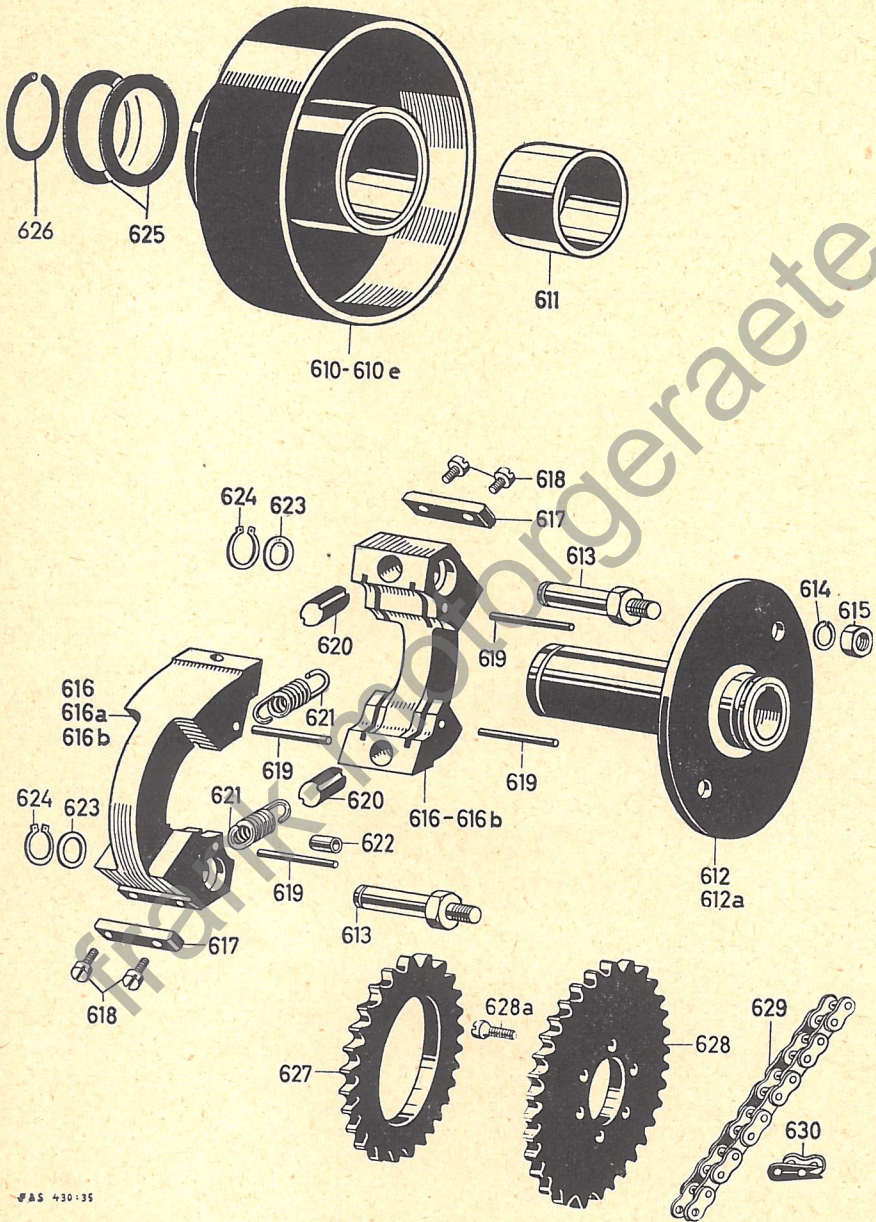


TAFEL 15

Ringschwimmer-Vergaser, Auspufftopf, Werkzeug, Sockel

Bild Nr.	Bestell-Nummer	Bezeichnung	Stück	Gewicht in g für 1 Stück
585	0986 233 000	Handhebel-Ringschwimmer-Vergaser 3/20/16, rechtssitzend, Ausführung: mit Regler . . .	1	725
	0986 233 005	Handhebel-Ringschwimmer-Vergaser 4/20/7, rechtssitzend, Ausführung: ohne Regler . . .	1	
	0986 233 010	Handhebel-Ringschwimmer-Vergaser 3/20/16, linkssitzend, Ausführung: mit Regler . . .	1	
	0986 233 015	Handhebel-Ringschwimmer-Vergaser 4/20/7, linkssitzend, Ausführung: ohne Regler . . .	1	
586	0986 239 005	Seilzug-Ringschwimmer-Vergaser 1/20/48, rechtssitzend, Ausführung: ohne Regler . . .	1	
	0986 239 000	Seilzug-Ringschwimmer-Vergaser 5/20/15, rechtssitzend, Ausführung: mit Regler . . .	1	
	0986 239 007	Seilzug-Ringschwimmer-Vergaser 1/20/47 Ausführung: Elektro-Thermit . . .	1	
	0986 239 015	Seilzug-Ringschwimmer-Vergaser 1/20/48, linkssitzend, Ausführung: ohne Regler . . .	1	
	0986 239 010	Seilzug-Ringschwimmer-Vergaser 5/20/15, linkssitzend, Ausführung: mit Regler . . .	1	
	0986 231 010	Reglergestänge kpl. für rechts- und links-sitzenden Ringschwimmer-Vergaser . . .	1	
	0986 238 000	Übertragungswinkel kpl. für Ringschwimmer-Vergaser . . .	1	
	587	0982 061 000	Auspufftopf kpl. (und Bild 755) . . .	
0982 061 008		Auspufftopf kpl. (Ausführung: Iruş) . . .	1	
0984 003 000		Auspufftopf kpl. mit Kitorost (flammensichere Ausführung) . . .	1	
588	0931 031 000	Lasche für Auspufftopf . . .	1	55
	0951 025 000	Lasche für Auspufftopf (Ausführung: Iruş) . . .	1	
589	0245 023 004	Federring für M 10 . . .	1	2
590	0242 009 000	Mutter M 10 . . .	1	12
591	0276 004 002	Schlüssel, = sechskant 17 mm, 9, 14 und 17 mm Schlüsselweite . . .	1	96
592	0276 073 000	Sechskantrohr 17 x 14 mm . . .	1	26
593	0977 017 000	Magnet- und Düsenschlüssel . . .	1	8,5
594	0276 006 000	Schlüssel 10 und 14 mm Schlüsselweite . . .	1	90
595	0292 029 009	Stift für Zündkerzenschlüssel . . .	1	135
596	0976 001 000	Steckschlüssel für Zündkerze . . .	1	100
	0977 000 006	Werkzeugsatz kpl. besteht aus Bild 591—596	1	456
	0977 000 008	Werkzeugsatz kpl., Ausführung mit Bing-vergaser . . .	1	
597	0982 052 000	Sockel kpl. Stamo 160/200 (mit Schrauben und Muttern) . . .	1	2280
	0982 052 003	Sockel kpl. Stamo 200, Ausführung: Wacker . . .	1	
	0982 052 005	Sockel kpl. Stamo 160, Ausführung: Platz . . .	1	
	0982 052 008	Sockel kpl. Stamo 200, Ausführung: Platz . . .	1	
598	0940 059 000	Stiftschraube M 10 x 30 . . .	4	28
599	0245 023 004	Federring für M 10 . . .	4	2
600	0242 009 000	Mutter M 10 . . .	4	12

Fliehkraftkupplung



AS 430-35

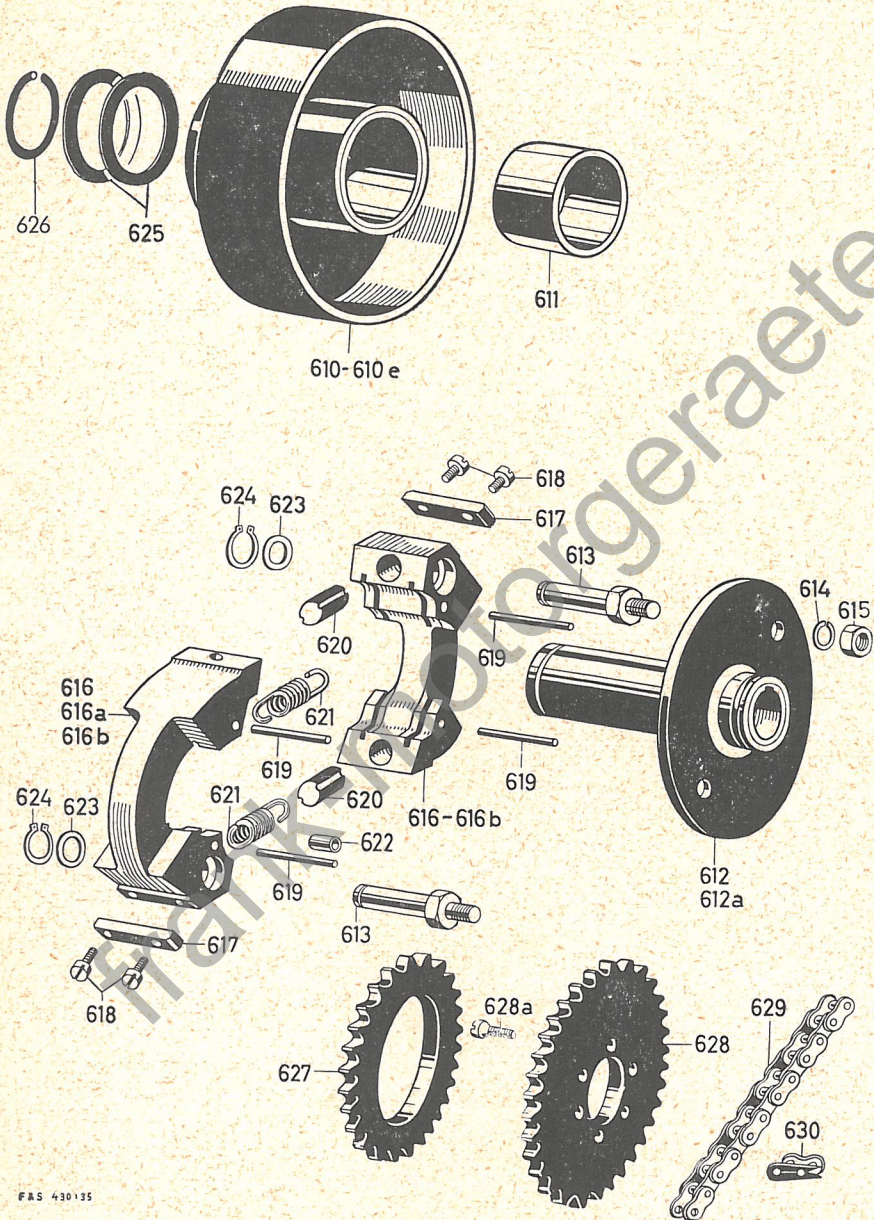
TAFEL 16

Fliehkraftkupplung

Bild Nr.	Bestell-Nummer	Bezeichnung	Stück	Gewicht in g für 1 Stück
	0982 055 000	Fliehkraftkupplung kpl., Rechtslauf 1:2,8 . . .	1	7 460
	0982 055 005	Fliehkraftkupplung kpl., Linkslauf 1:2,8 . . .	1	7 460
	0982 056 000	Fliehkraftkupplung kpl., Rechtslauf 1:1,8 und 1:2	1	5 030
	0982 056 005	Fliehkraftkupplung kpl., Linkslauf 1:1,8 und 1:2	1	5 040
	0983 014 000	Fliehkraftkupplung kpl., Rechtslauf n = 3000	1	5 000
	0983 014 005	Fliehkraftkupplung kpl., Linkslauf n = 3000	1	5 000
	0982 092 000	Fliehkraftkupplung kpl., Rechtslauf 1:2,8 (mit Flansch)	1	7 820
	0982 092 005	Fliehkraftkupplung kpl., Linkslauf 1:2,8 (mit Flansch)	1	7 820
	0982 074 000	Fliehkraftkupplung kpl., Rechtslauf 1:2,8 Ausführung: Grasmäher	1	7 800
	0982 074 005	Fliehkraftkupplung kpl., Linkslauf 1:2,8 Ausführung: Grasmäher	1	7 800
	0982 056 003	Fliehkraftkupplung kpl., Rechtslauf 1:1,8 und 1:2 (mit Flansch)	1	5 460
	0982 056 008	Fliehkraftkupplung kpl., Linkslauf 1:1,8 und 1:2 (mit Flansch)	1	5 400
	0982 074 010	Fliehkraftkupplung kpl. mit Kettenrad, Linkslauf n=3000	1	
	0982 074 020	Fliehkraftkupplung kpl. mit Keilriemenscheibe Rechtslauf n=3000	1	
	0982 074 025	Fliehkraftkupplung kpl. mit Keilriemenscheibe Linkslauf n=3000	1	
	0984 074 012	Fliehkraftkupplung kpl. mit Keilriemenscheibe Rechtslauf 1:2 und 1:1,8	1	
	0984 074 015	Fliehkraftkupplung kpl. mit Keilriemenscheibe Linkslauf 1:2 und 1:1,8	1	
	0982 074 001	Fliehkraftkupplung kpl. mit Keilriemenscheibe Rechtslauf 1:2,8	1	
	0982 074 006	Fliehkraftkupplung kpl. mit Keilriemenscheibe Linkslauf 1:2,8	1	
610	0982 073 006	Kupplungsgehäuse kpl. (normal)	1	2 385
610a	0982 072 005	Kupplungsgehäuse kpl. mit Flansch 0958 040 005 für Steckkupplung (Bild 524)	1	
610b	0982 072 006	Kupplungsgehäuse kpl. mit Flansch 0958 003 000 für elastische Kupplung (Bild 579)	1	
610c	0982 073 000	Kupplungsgehäuse kpl. mit Kettenrad 0936 033 000 Ausführung: Grasmäher	1	2 730
610d	0982 073 002	Kupplungsgehäuse kpl. mit Kettenrad 0936 034 000 Ausführung: Fahr	1	
610e	0982 073 010	Kupplungsgehäuse kpl. mit Keilriemenscheibe	1	
611	0933 004 000	Ölloses Lager	2	94
612	0982 071 001	Kupplungsnahe kpl.	1	1 200

Verwenden Sie nur Original F & S Ersatzteile!

Fliehkraftkupplung



FMS 430135

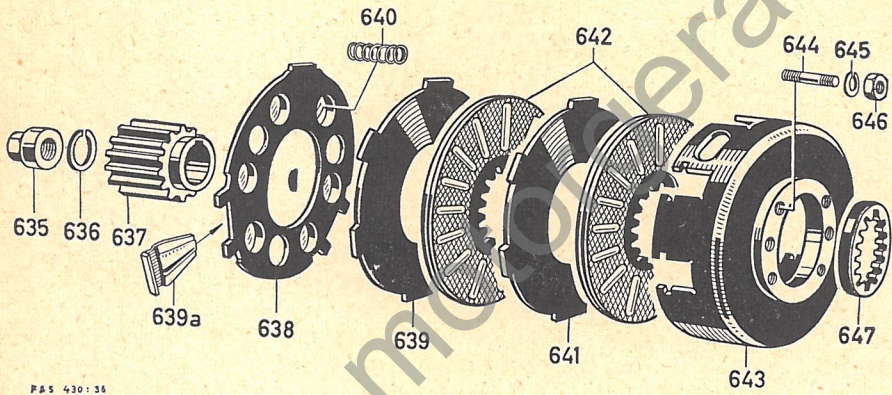
TAFEL 16

Fliehkraftkupplung

Bild Nr.	Bestell-Nummer	Bezeichnung	Stück	Gewicht in g für 1 Stück
612a	0982 071 006	Kupplungsnaabe kpl., Ausführung: Grasmäher und Flanschanschluß	1	1200
613	0949 087 000	Bolzen	2	79
614	0245 023 005	Federring für M 12	2	3
615	0942 025 100	Mutter M 12	2	12
616	0958 008 005	Reibklotz mit Belag (1:2,8 n=1070)	1 Paar	1890
616a	0958 011 005	Reibklotz mit Belag (1:1,8 und 1:2)	1 Paar	730
616b	0958 015 005	Reibklotz mit Belag (n=3000)	1 Paar	630
617	0958 029 000	Belag für Reibklotz	2	11,5
618	0240 076 000	Zylinderschraube M 5 x 15	4	2,5
619	0949 086 000	Haltestift	4	5
620	0949 063 000	Anschlagklotz	2	2,5
621	0939 038 000	Feder für Reibklotz (4 Stück normal) (6 Stück für n=3000)	4	6
622	0947 058 005	Distanzbüchse für Fliehkraftkupplung 0983 014 000/005	4	
623	0944 085 000	Ausgleichscheibe	n. Bed.	0,4
624	0945 065 000	Seegerring A 14	2	1,5
625	0946 032 000	Anlaufscheibe 1 mm	} n. B.	8
	0946 032 001	Anlaufscheibe 0,3 mm		2,5
626	0945 050 000	Sprengring	1	5
627	0936 033 000	Kettenrad 18 Zähne (Grasmäher)	1	345
	0936 034 000	Kettenrad 23 Zähne (Fahr-Grasmäher)	1	
628	0936 021 001	Kettenrad 26 Zähne (Grasmäher)	1	776
628a	0941 058 000	Zylindersenkverschraube M 8 x 30,5	6	14
629	0999 003 006	Kette $5/8 \times 3/8$ " , 60 Glieder, für Grasmäher	1	860
630	0987 014 000	Steckglied	1	14

Lehnen Sie die Lieferung von Imitationsteilen strikte ab!

Rutschkupplung



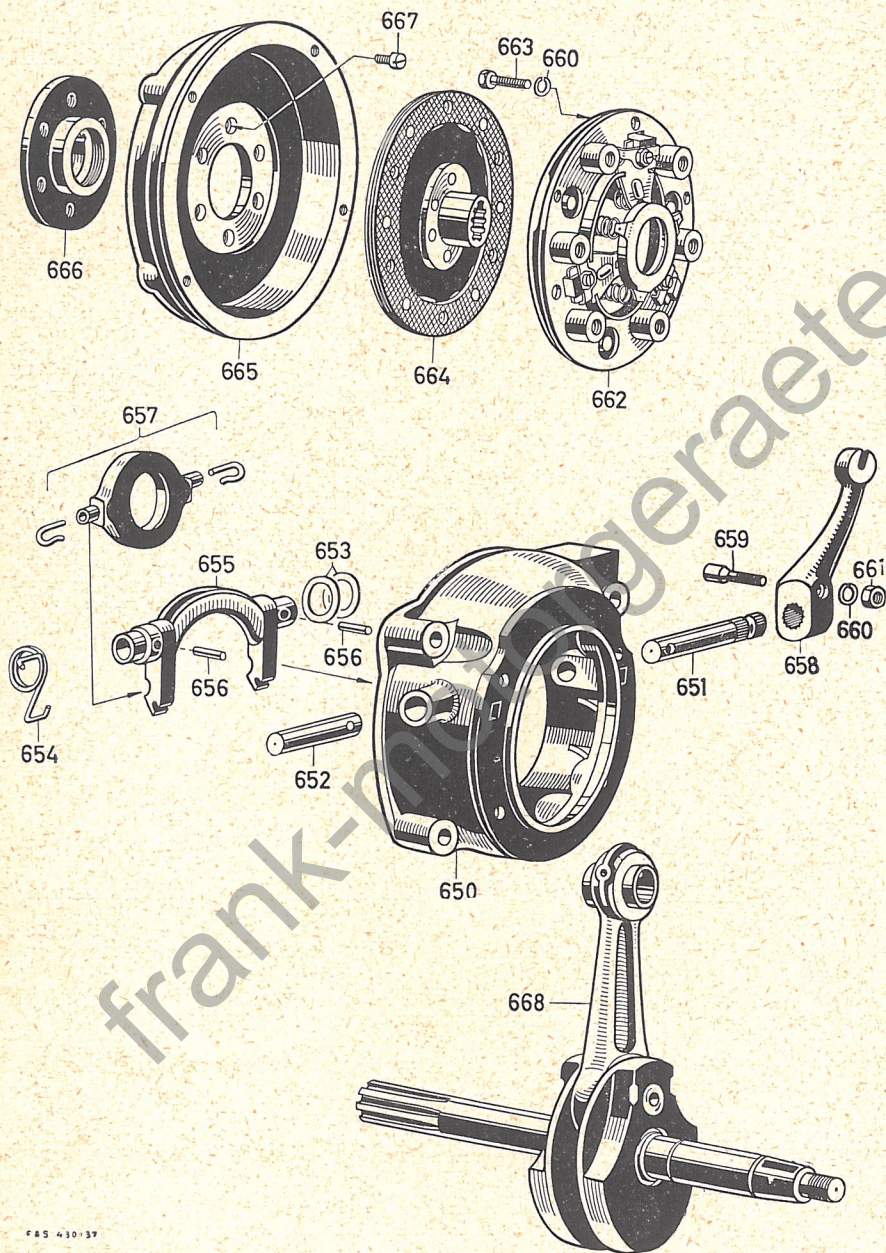
TAFEL 17

Rutschkupplung

Bild Nr.	Bestell-Nummer	Bezeichnung	Stück	Gewicht in g für 1 Stück
	0986 186 000	Rutschkupplung (Anbau kpl.)	1	
635	0942 100 000	Bundmutter	1	31
636	0945 103 000	Federring	1	3
637	0959 105 000	Kupplungsnahe	1	100
638	0959 016 000	Federteller	1	88
639	0959 100 000	Drucklamelle	1	
639 a	0959 020 000	Verschlußblech	2	5
640	0239 015 000	Kupplungsfeder	6	1,5
641	0959 019 001	Außenlamelle	1	182
642	0659 010 006	Innenlamelle	2	80
643	0986 129 000	Kupplungskorb kpl.	1	310
644	1940 013 100	Stiftschraube M 6	6	6
645	0245 023 002	Federring für M 6	6	0,6
646	0316 057 002	Mutter M 6	6	2,5
647	0960 104 000	Dämpfungsring	1	5

Verwenden Sie nur Original F & S Ersatzteile!

Ausrückbare Kupplung K 3,5 ohne Getriebe mit Seilzughebel



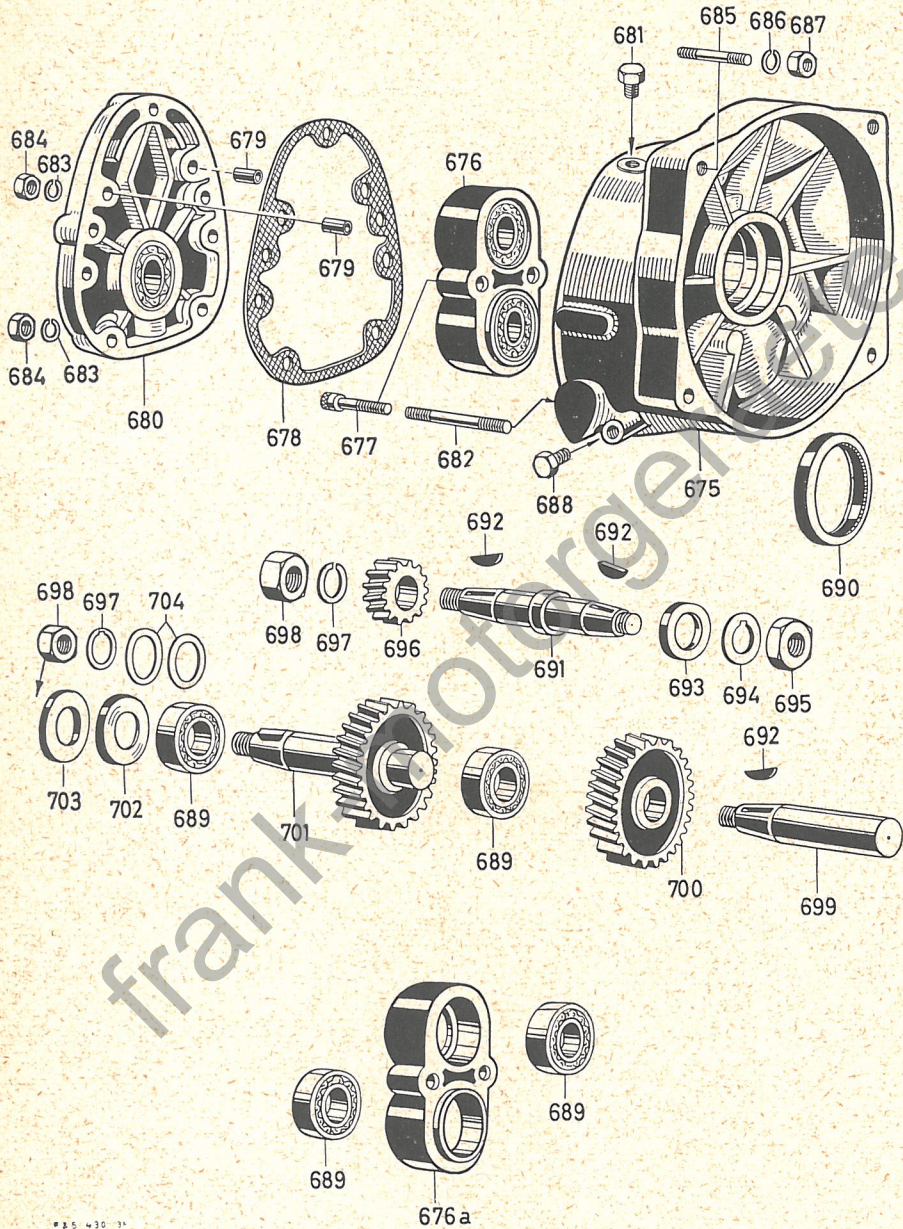
F 85 430 37

Ausrückbare Kupplung K 3,5 ohne Getriebe mit Seilzughebel

Bild Nr.	Bestell-Nummer	Bezeichnung	Stück	Gewicht in g für 1 Stück
	0984 086 100	Ausrückbare Kupplung K 3,5 kpl. mit Seilzughebel	1	4555
	0984 086 104	Ausrückbare Kupplung K 3,5 kpl., Ausführung: Bungartz	1	
	0939 101 000	Dämpfungsfeder	1	
	0959 106 000	Federteller	1	
	0959 107 000	Federauflage	1	
	0959 108 000	Führungsbüchse	1	
650	0911 031 000	Kupplungsgehäuse	1	860
	0982 041 000	Kupplungsgehäuse kpl., besteht aus Bild 650—657	1	1 450
651	0937 008 000	Welle für Ausrückgabel	1	85
652	0937 007 000	Abstützwelle für Ausrückgabel	1	71
653	0944 085 000	Ausgleichscheibe	n. Bed.	0,3
654	0939 097 000	Rückholfeder	1	3
655	0948 006 001	Ausrückgabel	1	200
656	0949 002 000	Kerbstift	2	3,3
657	1856 010 101	Graftring-Ausrücker kpl. mit 2 Federn	1	120
658	0948 070 100	Kupplungshebel	1	130
659	0640 000 000	Klemmschraube M 6	1	8
660	0245 023 002	Federring für M 6	7	0,6
661	0316 057 002	Mutter M 6	1	2,5
662	1881 069 003	Kupplung K 3,5 mit 6 Federn	1	1 200
663	1815 008 000	Sechskantschraube M 6 x 18	6	6
664	1864 048 001	Mitnehmerscheibe Profil 16 x 20 x 2,5	1	315
665	0911 029 000	Zentriergehäuse	1	1 500
	0982 008 000	Zentriergehäuse kpl., best. aus Bild 665—667	1	1 860
666	0959 007 000	Nabe für Zentriergehäuse	1	245
667	0941 057 006	Zylinderschraube M 6 x 12	6	5
668	0982 026 104	Kurbelwelle kpl. ab Motor-Nr. 2 239 198	1	4 015
	0982 026 109	Kurbelwelle kpl. mit Schraubenrad 0934 078 100	1	4 050
	0982 048 004	Kurbelwelle kpl. bis Motor-Nr. 2 239 197	1	
	0982 048 007	Kurbelwelle kpl. mit Schraubenrad bis Motor-Nr. 2 239 197	1	
	*0982 026 204	Kurbelwelle kpl. ohne Schraubenrad	1	
	*0982 026 209	Kurbelwelle kpl. mit Schraubenrad	1	
<p>* Die mit * bezeichneten Teile werden mit Einführung der Ferroxdure-Zündeinrichtung verbaut: Stamo 160 ab Mot.-Nr. 3 216 475 Stamo 200 ab Mot.-Nr. 3 112 856—3 113 000 3 113 232—3 113 500 3 332 001</p>				

Lehnen Sie die Lieferung von Imitationsteilen strikte ab!

Ausrückbare Kupplung K 3,5 in Verbindung mit Einfachgetriebe

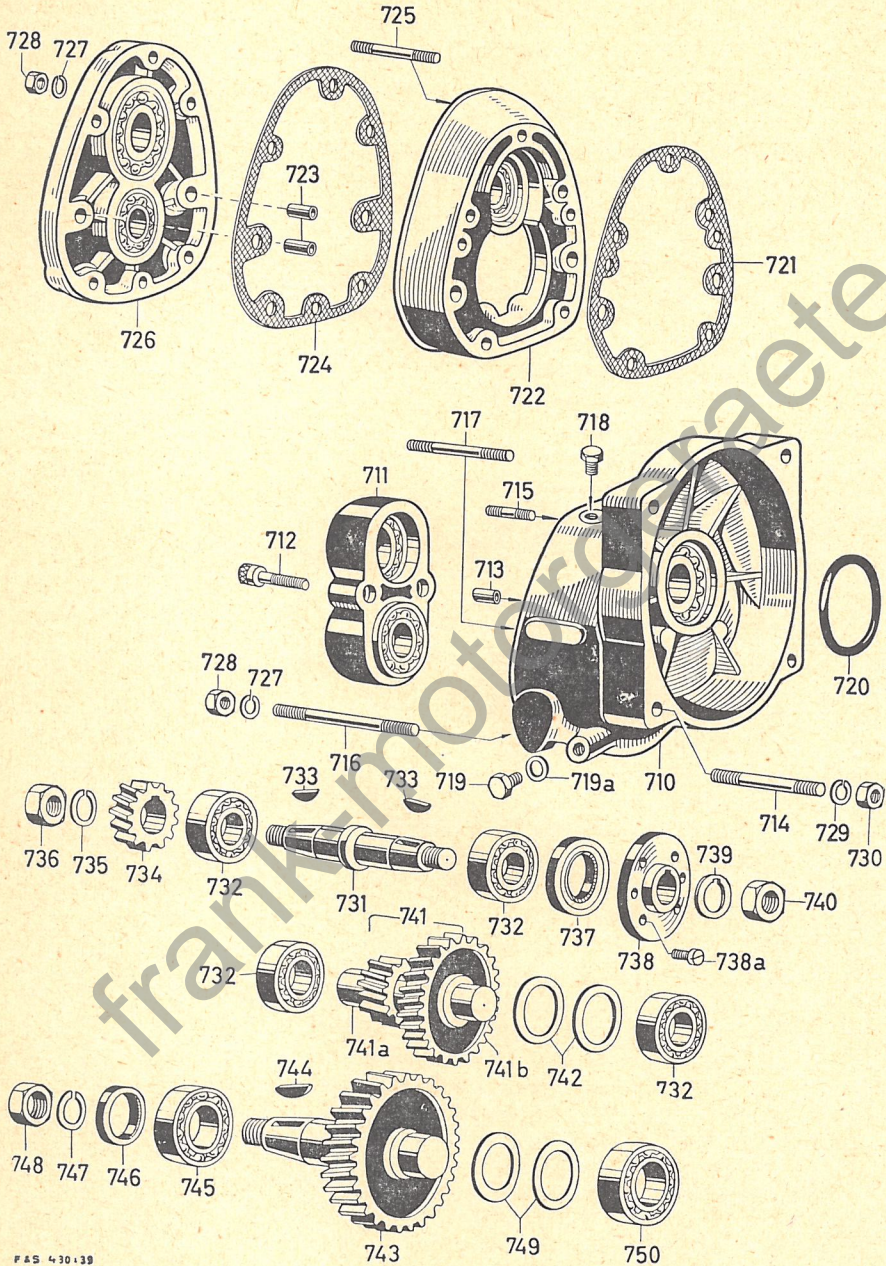


TAFEL 19

Ausrückbare Kupplung K 3,5 in Verbindung mit Einfachgetriebe

Bild Nr.	Bestell-Nummer	Bezeichnung	Stück	Gewicht in g für 1 Stück
675	0982 039 000	Getriebegehäuse kpl., besteht aus Bild: 679, 681, 682, 685, 689, 690 und Getriebegehäuse	1	
676	0982 040 000	Lagerung kpl. mit 2 Radiallagern	1	275
676a	0911 032 000	Lagerung	1	
677	0941 079 000	Innensechskantschraube	2	17
678	0930 014 000	Dichtung	1	0,5
679	0929 009 000	Paßhülse	2	2
680	0982 083 000	Getriebedeckel kpl., besteht aus Bild: 689, 702, 703 und Getriebedeckel	1	560
681	0241 030 000	Verschlußschraube	1	4
682	0240 046 001	Stiftschraube M 8	5	18
683	0245 023 003	Federring für M 8	5	1,2
684	0242 020 000	Mutter M 8	5	6
685	0940 009 000	Stiftschraube M 10	4	31
686	0245 023 004	Federring für M 10	4	2
687	0242 009 000	Mutter M 10	4	11
688	0940 025 000	Ölablaßschraube	1	10
689	09 0932 043 000	Radiallager 6204	4	107
690	0950 005 000	Wellendichtung	1	36
691	0937 006 000	Vorgelegewelle	1	225
692	0246 001 001	Scheibenfeder	3	1
693	0950 003 000	Dichtung	1	2
694	0944 055 001	Sicherungsscheibe	1	3,5
695	0942 005 000	Mutter M 14 x 1,5 x 6	1	13
696	0934 077 000	Antriebsrad 1:2,8 (17 Zähne)	1	105
	0934 066 000	Antriebsrad 1:1,8 (23 Zähne)	1	230
	0934 083 000	Antriebsrad 1:2 (21 Zähne)	1	183
	0934 088 000	Antriebsrad 1:1,5 (26 Zähne)	1	260
697	0245 023 007	Federring für M 14	2	5
698	0942 020 000	Mutter M 14 x 1,5 x 8	1	18
699	0937 026 000	Vorgelegewelle	1	210
700	0934 074 000	Vorgelegerad 1:2,8 (47 Zähne)	1	510
	0934 067 000	Vorgelegerad 1:1,8 (41 Zähne)	1	390
	0934 075 000	Vorgelegerad 1:2 (43 Zähne)	1	440
	0934 089 000	Vorgelegerad 1:1,5 (38 Zähne)	1	350
701	0982 079 000	Vorgelegewelle kpl. 1:2,8 mit aufgepreßtem Vorgelegerad	1	650
	0982 079 003	Vorgelegewelle kpl. 1:1,8 mit aufgepreßtem Vorgelegerad	1	600
	0982 079 005	Vorgelegewelle kpl. 1:2 mit aufgepreßtem Vorgelegerad	1	720
	0982 079 008	Vorgelegewelle kpl. 1:1,5 mit aufgepreßtem Vorgelegerad	1	560
702	0926 024 000	Halteschale	1	5
703	0950 039 000	Dichtung	1	5
704	0944 046 000	Ausgleichscheibe	n. Bed.	0,5

Doppelgetriebe in Verbindung mit ausrückbarer Kupplung K 3,5



F 430 139

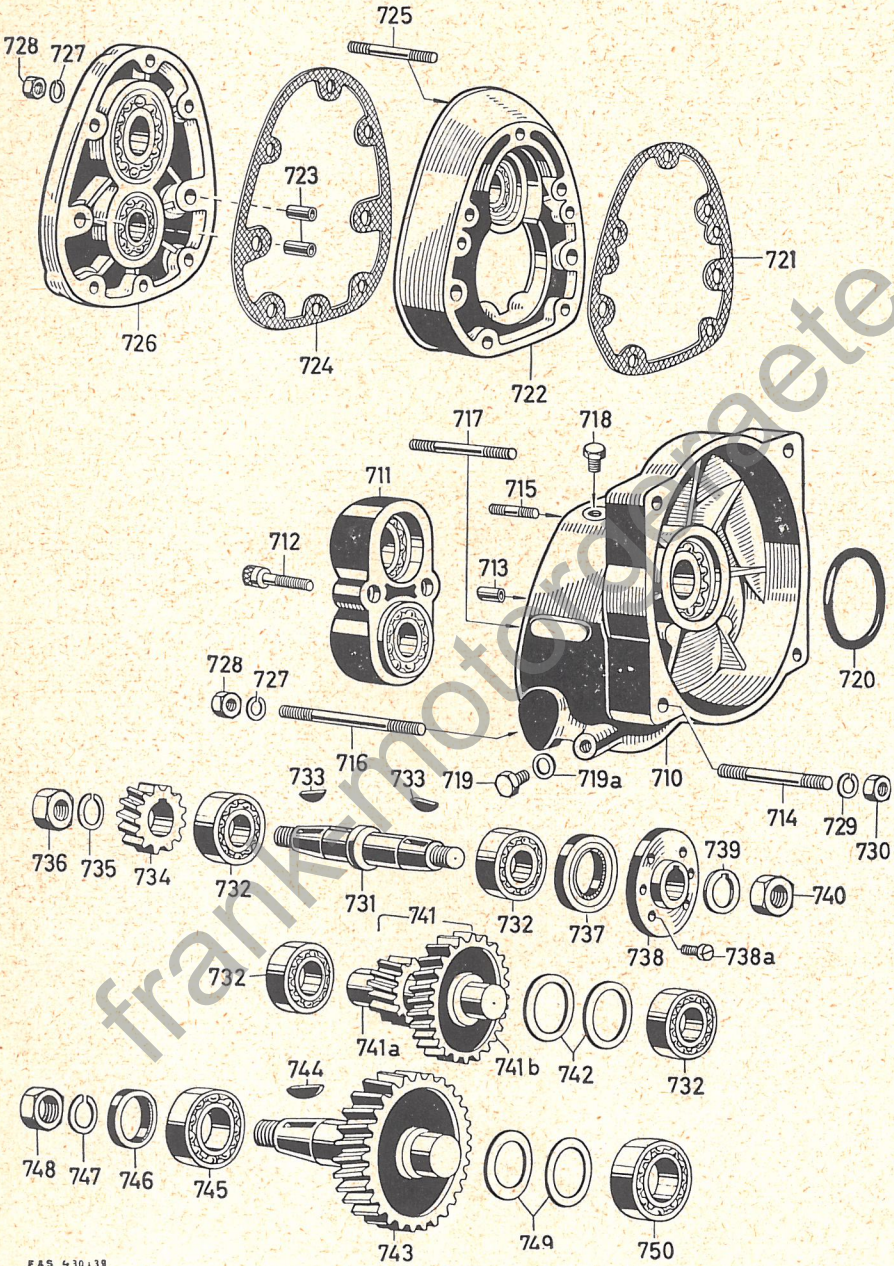
TAFEL 20

Doppelgetriebe in Verbindung mit ausrückbarer Kupplung K 3,5

Bild Nr.	Bestell-Nummer	Bezeichnung	Stück	Gewicht in g für 1 Stück
710	0982 039 005	Getriebegehäuse kpl., besteht aus Bild: 713 bis 718, 720, 732 und Getriebegehäuse . .	1	2270
711	0982 040 000	Lagerung kpl. (mit 2 eingepreßten Radiaxlagern)	1	480
712	0941 079 000	Innensechskantschraube	2	17
713	0929 009 000	Paßhülse	2	2
714	0940 009 000	Stiftschraube M 10 x 40	4	31
715	0940 017 000	Stiftschraube M 8 x 20	1	11
716	0940 052 000	Stiftschraube M 8 x 73	2	31
717	0941 020 000	Stiftschraube M 8 x 100	2	41
718	0241 030 000	Verschlußschraube	1	4
719	0940 025 000	Ölablaßschraube M 8 x 9	1	10
719 ^a	0250 042 001	Dichtung	1	0,2
720	0950 005 000	Dichtring	1	
721	0930 014 000	Dichtung für Gehäuse-Mittelteil	1	0,5
722	0983 064 000	Getriebe-Mittelteil kpl.	1	775
723	0949 081 000	Paßhülse	2	2
724	0950 037 000	Dichtung für Getriebedeckel	1	1
725	0240 046 001	Stiftschraube M 8 x 35	2	18
726	0983 065 001	Getriebedeckel kpl. (mit Dichtung und Radiaxlager)	1	855
727	0245 023 003	Federring für M 8	6	1,2
728	0242 020 000	Mutter M 8	6	6
729	0245 023 004	Federring für M 10	4	2
730	0242 009 000	Mutter M 10 für Getriebegehäuse	4	11
731	0937 006 000	Vorgelegewelle	1	215
732	09 0932 043 000	Radiaxlager 6204	4	107
733	0246 001 001	Scheibfeder	2	1
734	0934 077 000	Antriebsrad 1: 10,6 (17 Zähne)	1	105
	0934 083 000	Antriebsrad 1: 7,8 (21 Zähne)	1	183
	0934 066 000	Antriebsrad 1: 6,9 (23 Zähne)	1	230
	0934 088 000	Antriebsrad 1: 5,6 (26 Zähne)	1	260
735	0245 023 007	Federring für M 14	1	5
736	0942 020 000	Mutter M 14	1	18
737	0950 003 000	Dichtung 20 ϕ x 28 x 3,5	1	2
738	0959 007 000	Nabe für Kupplungsgehäuse	1	245
738 ^a	0941 057 006	Zylinderschraube M 6 x 12	6	5
739	0944 055 001	Sicherungsscheibe	1	3,5
740	0942 005 000	Mutter M 14 x 1,5 x 6	1	13

Verwenden Sie nur Original F & S Ersatzteile!

Doppelgetriebe in Verbindung mit ausrückbarer Kupplung K 3,5



F & S 430-39

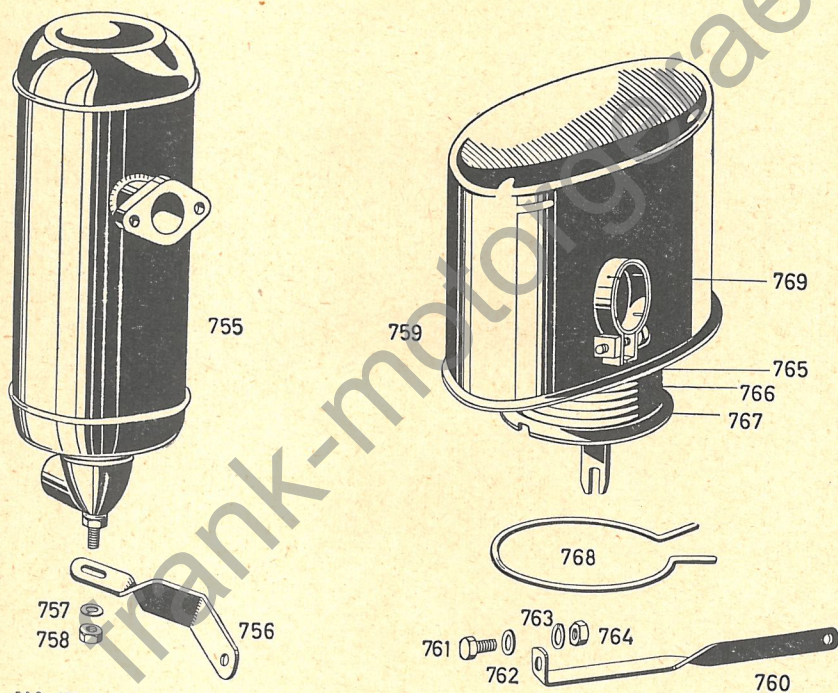
TAFEL 20

Doppelgetriebe in Verbindung mit ausrückbarer Kupplung K 3,5

Bild Nr.	Bestell Nummer	Bezeichnung	Stück	Gewicht in g für 1 Stück
741	0983 015 001	Getriebewelle kpl. 1:10,6	1	760
	0983 015 002	Getriebewelle kpl. 1: 7,8	1	900
	0983 015 000	Getriebewelle kpl. 1: 6,9	1	640
	0983 015 003	Getriebewelle kpl. 1: 5,6	1	600
741 a	0937 000 000	Getriebewelle mit Antriebsrad, 13 Zähne . .	1	250
741 b	0934 074 000	Vorgelegerad 1:10,6 (47 Zähne)	1	510
	0934 075 000	Vorgelegerad 1: 7,8 (43 Zähne)	1	440
	0934 067 000	Vorgelegerad 1: 6,9 (41 Zähne)	1	390
	0934 089 000	Vorgelegerad 1: 5,6 (38 Zähne)	1	350
742	0944 046 000	Ausgleichscheibe	n. Bed.	0,5
743	0983 011 000	Vorgelegewelle kpl. (mit aufgepreßtem Vor- gelegerad, 50 Zähne)	1	1000
744	0946 001 000	Scheibenfeder	1	7
745	09 0932 032 000	Radiallager 6007	1	155
746	0930 015 001	Dichtung	1	9
747	0245 023 008	Federring für M 16	1	7
748	0942 028 000	Mutter M 16	1	31
749	0944 047 000	Ausgleichscheibe	n. Bed.	0,4
750	09 0932 042 000	Radiallager 6205	1	130

Lehnen Sie die Lieferung von Imitationsteilen strikte ab!

Auspufftopf (geräuscharm), Ansauggeräuschkämpfer



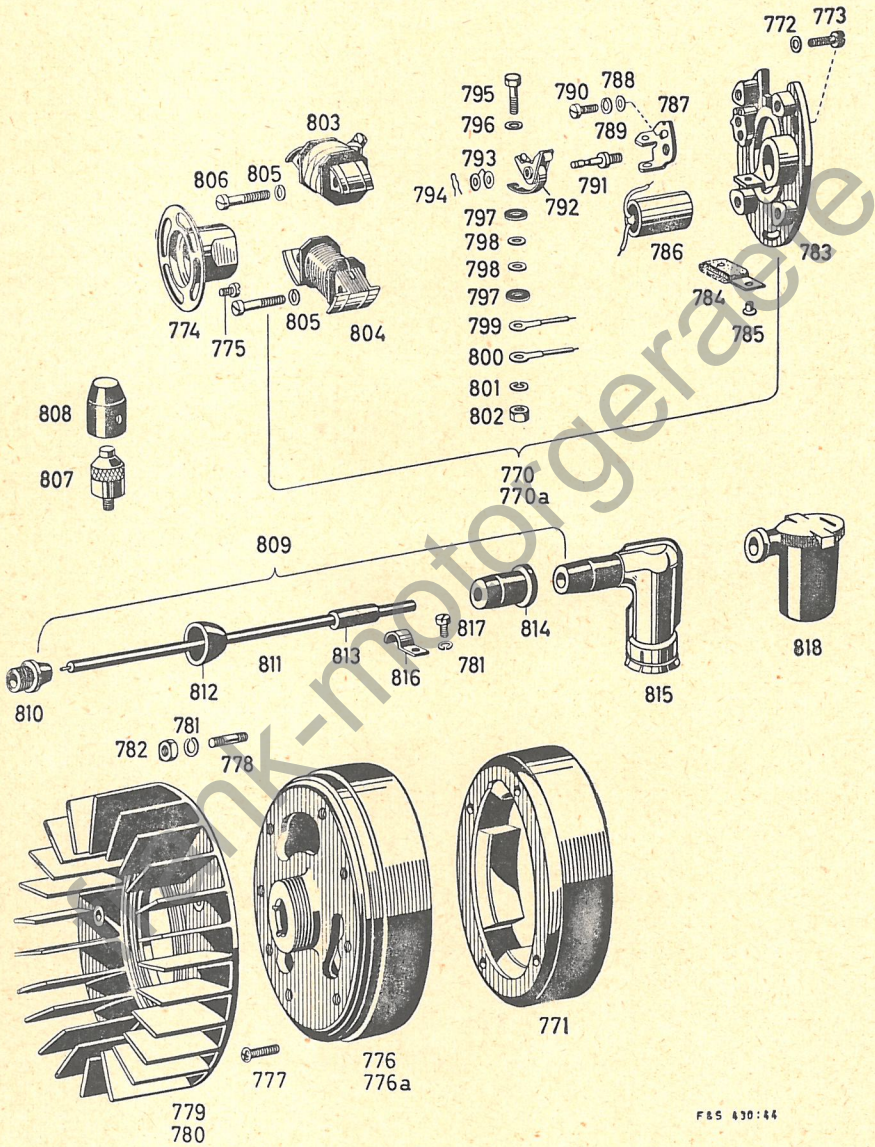
F & S 430 : 43

Auspufftopf (geräuscharm), Ansauggeräusdämpfer

Bild Nr.	Bestell-Nummer	Bezeichnung	Stück	Gewicht in g für 1 Stück
755	0986 254 000	Auspufftopf kpl., geräuscharm besteht aus: 1 x 0973 108 000 Auspufftopf 1 x 0973 109 000 Schwenkstutzen 1 x 0242 020 001 Mutter M 8 1 x 0650 000 000 Dichtung 1 x 0944 003 003 Beilagscheibe	1	1800
756	0931 031 000	Lasche für Auspufftopf	1	55
757	1818 102 001	Federring für M 8	1	1,5
758	0242 020 002	Mutter M 8	1	5,5
759	0686 097 000	Ansauggeräusdämpfer	1	900
760	0951 127 000	Stützlasche	1	52
761	0240 038 002	Sechskantschraube M 6	1	5
762	0244 021 000	Unterlegscheibe	1	1
763	0245 023 002	Federring für M 6	1	0,6
764	0316 057 002	Mutter M 6	1	2
765	09 0650 100 000	Dichtung	1	10
766	09 0686 105 000	Filterpatrone	1	150
767	09 0644 100 000	Filterkappe	1	36
768	09 0645 100 000	Federbügel	1	30
769	0951 039 005	Schelle mit Schraube und Mutter	1	42
	09 0962 053 000	Mutter für Bild 769	1	
	09 0962 052 000	Schraube für Bild 769	1	

Verwenden Sie nur Original F & S Ersatzteile

Ferroxdure-Zündeinrichtung, Ventilator



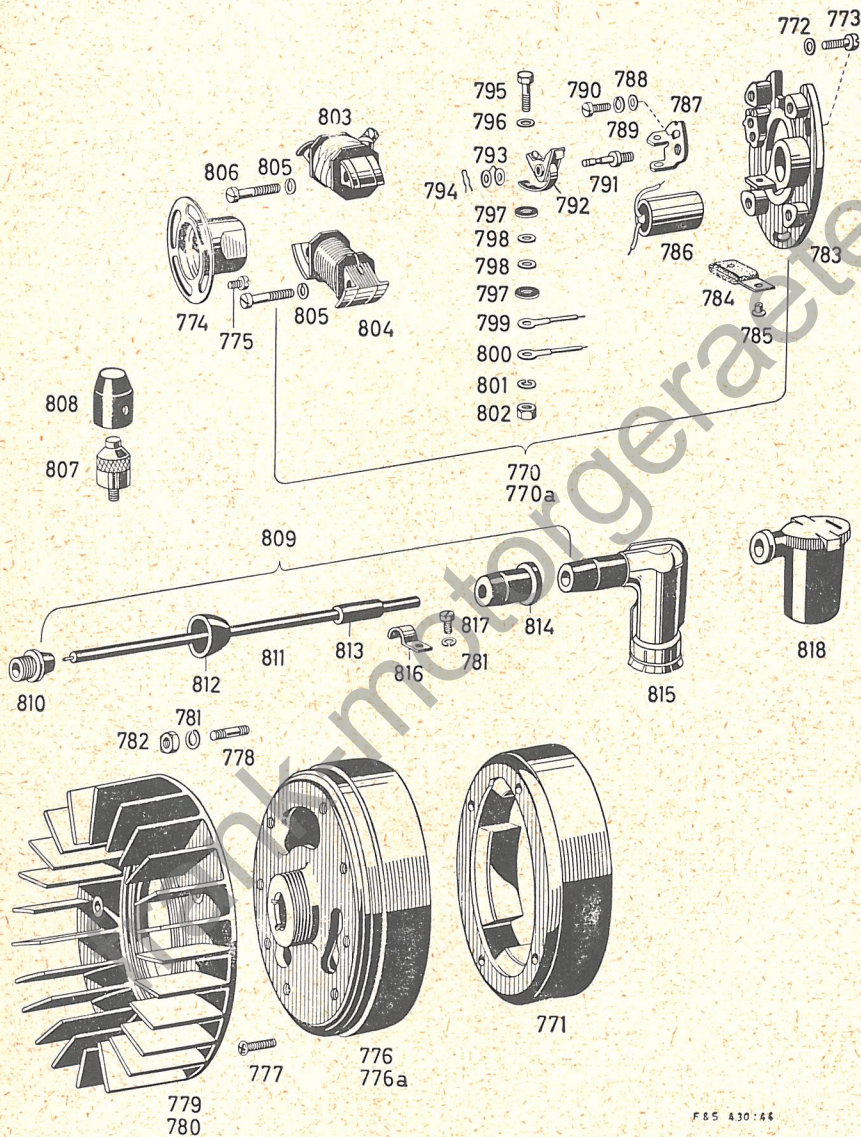
F&S 430:44

Ferroxdure-Zündeinrichtung, Ventilator

Bild Nr.	Bestell-Nummer	Bezeichnung	Stück	Gewicht in g für 1 Stück
	*0986 209 100	Zündeinrichtung kpl. (MZ/USB 1/143/2) ohne Lichtanker	1	1410
	*0986 209 105	Zündeinrichtung kpl. (LM/USB 1/143/16/2) mit Lichtanker	1	
770	09 0986 330 000	Ankerplatte kpl., ohne Lichtanker	1	350
770 a	09 0986 330 005	Ankerplatte kpl., mit Lichtanker	1	
771	09 0986 331 000	Magnetschwungring für 0986 209 100/105	1	
772	0244 054 002	Unterlegscheibe	3	0,5
773	0240 056 001	Zylinderschraube M 5 x 12	3	2,5
774	0966 103 000	Unterbrecherrnabe	1	
775	0940 099 001	Zylinderschraube M 5 x 6	4	
776	0966 092 101	Magnetgehäuse mit 130 mm Zentrier- ϕ für Ventilator Außen- ϕ = 158 mm (Kokillenguß)	1	1175
776 a	0966 092 102	Magnetgehäuse mit 145 mm Zentrier- ϕ für Ventilator, Ausführung: Elektro-Thermit und Robel, Außen- ϕ = 158 mm (Kokillenguß)	1	
	0966 092 201	Magnetgehäuse mit 145 mm Zentrier- ϕ für Ventilator, Außen- ϕ = 158 mm (Druckguß)	1	
	0966 092 202	Magnetgehäuse mit 145 mm Zentrier- ϕ für Ventilator, Ausführung: Elektro-Thermit und Robel, Außen- ϕ = 158 mm (Druckguß)	1	
	0966 092 210	Magnetgehäuse mit 145 mm Zentrier- ϕ für Ventilator, Außen- ϕ = 175 mm (Druckguß)	1	
777	0940 120 200	Linsenschraube mit Kreuzschlitz	4	
778	0940 101 100	Stiftschraube M 6 x 11	4	5
779	0966 005 100	Ventilator für Magnetgehäuse mit 130 mm Zentrier- ϕ (Kokillenguß)	1	520
780	0966 005 101	Ventilator für Magnetgehäuse mit 145 mm Zentrier- ϕ , Ausführung: Elektro-Thermit und Robel (Kokillenguß)	1	
	0966 005 200	Ventilator für Magnetgehäuse mit 145 mm Zentrier- ϕ (Druckguß)	1	
	0966 005 201	Ventilator für Magnetgehäuse mit 145 mm Zentrier- ϕ , Ausführung: Elektro-Thermit und Robel (Druckguß)	1	
781	0245 023 002	Federring für M 6	4	0,6
782	0316 057 002	Mutter M 6	4	2
783	09 0965 117 000	Ankerplatte, allein	1	
784	09 0265 081 000	Schmierdocht mit Blattfeder	1	
785	09 0243 033 000	Niet für Schmierdocht	1	
786	09 0965 091 000	Kondensator	1	21

Lehnen Sie die Lieferung von Imitationsteilen strikte ab!

Ferroxdure-Zündeinrichtung, Ventilator



F 8.5 A 30:44

Ferroxdure-Zündeinrichtung, Ventilator

Bild Nr.	Bestell-Nummer	Bezeichnung	Stück	Gewicht in g für 1 Stück
787	09 0265 053 009	Kontaktträger mit Kontakt	1	
788	09 0244 061 005	Unterlegscheibe	n. B.	
789	0245 023 000	Federring für M 4	1	0,2
790	09 0241 021 000	Zylinderschraube M 4 x 10	1	2
791	09 0240 066 009	Lagerbolzen	1	4
792	09 0288 022 009	Unterbrecherhebel mit Zugfeder	1	6
793	09 0244 085 000	Ausgleichscheibe 0,1 mm	} n. Bedarf	0,3
	09 0244 085 001	Ausgleichscheibe 0,2 mm		0,5
	09 0244 085 002	Ausgleichscheibe 0,05 mm		0,2
794	09 0239 017 000	Klemmfeder	1	0,1
795	09 0241 020 000	Sechskantschraube	1	2
796	09 0265 116 000	Unterlegscheibe	2	
797	09 0265 071 000	Isolierscheibe, groß	2	0,1
798	09 0265 070 000	Isolierscheibe, klein	2	0,1
799	09 0965 120 000	Verbindungskabel zum Kondensator	1	1
	09 0965 118 000	Lichtleitung	1	
800	09 0965 119 000	Kurzschlußleitung	1	5
801	09 0245 009 004	Federring	1	0,2
802	09 0242 039 000	Mutter	1	0,8
803	09 0965 116 000	Zündanker	1	212
804	09 0965 115 000	Lichtanker	1	
805	0245 023 001	Federring für M 5	4	0,3
806	09 0940 123 000	Zylinderschraube	4	5
807	0990 076 000	Kurzschlußknopf	1	19
808	0960 107 000	Schutzkappe für Bild 807	1	5
809	0986 248 000	Zündkabel kpl.	1	
810	0965 110 000	Kabelstecker	1	4
811	0665 016 000	Zündkabel 380 mm lang	1	
812	0265 036 000	Gummikappe	1	2
813	0960 022 000	Gummimuffe	1	4
814	0265 109 011	Regenschutzkappe	1	4
815	0265 101 000	Zündkerzenstecker, teilabgeschirmt	1	48
816	0951 071 100	Befestigungsschelle für Zündkabel	1	3
817	0941 057 000	Zylinderschraube M 6 x 10	1	4
818	0288 091 000	Zündkerzenstecker (normal)	1	19
<p>* Stamo 160 ab Motor-Nr. 3 216 475 Stamo 200 ab Motor-Nr. 3 112 856 — 3 113 000 3 113 232 — 3 113 500 3 332 001</p>				

Verwenden Sie nur Original F & S Ersatzteile!